

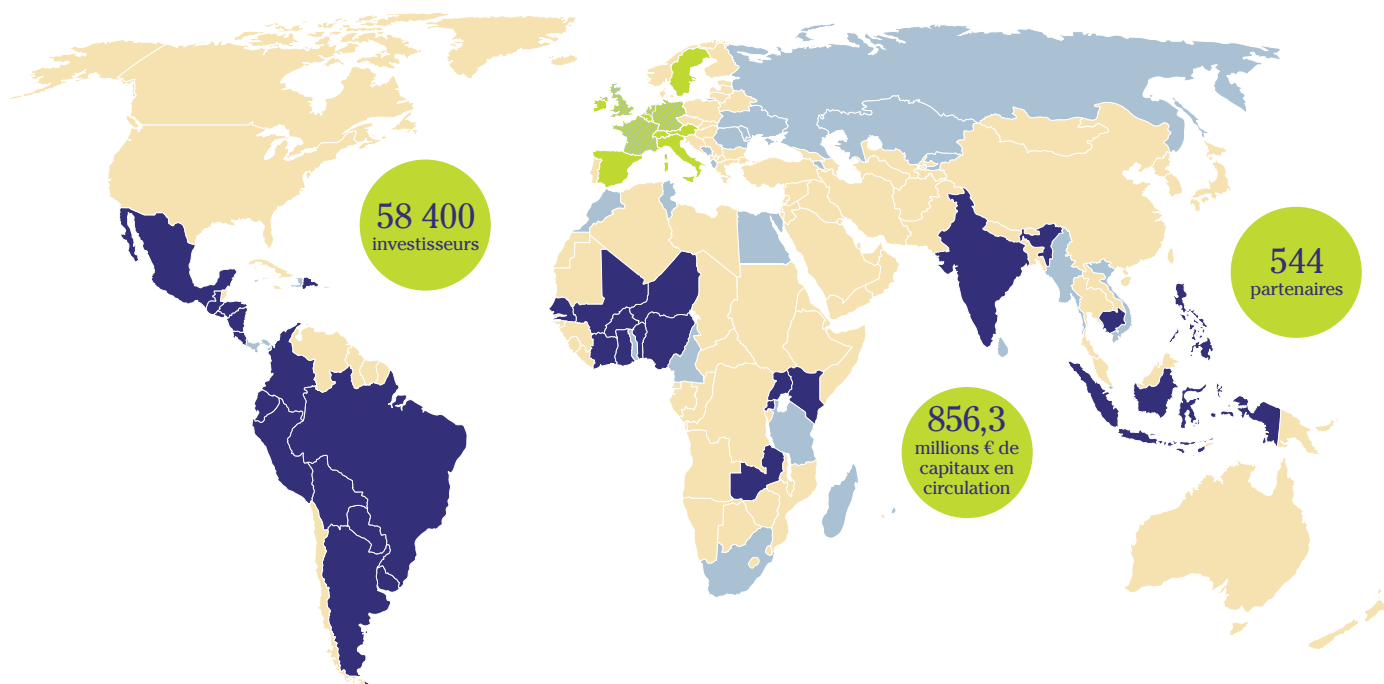
Investir pour un impact social positif

Coopérative internationale, Oikocredit est un pionnier de l'investissement à impact. Animé par l'ambition d'autonomiser les personnes à faible revenu afin d'améliorer leurs conditions de vie, Oikocredit s'engage depuis plus de quarante ans pour un changement positif.

A travers le prêt, la prise de participation et le renforcement des capacités, Oikocredit soutient des partenaires locaux engagés dans les secteurs de l'inclusion financière, de l'agriculture et des énergies renouvelables en Afrique, en Asie et en Amérique latine.

Oikocredit recherche en priorité un impact social positif, tout en s'efforçant de préserver l'environnement et de dégager un rendement financier équilibré pour ses investisseurs.

Oikocredit est financé par des particuliers et des institutions résolus à agir, par leurs placements financiers, pour un développement inclusif et durable à travers le monde.



- 33 pays d'investissement prioritaires pour Oikocredit
- Autres pays dans lesquels Oikocredit investit actuellement
- 11 pays dans lesquels Oikocredit s'emploie à lever des fonds

Inde – Économiser l'énergie, réduire les coûts

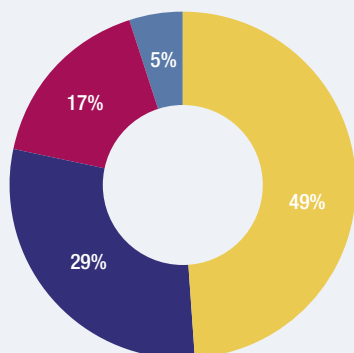
Fourth Partner Energy Private Limited (FPE) est une entreprise d'énergie renouvelable qui installe des systèmes solaires photovoltaïques en toiture et fournit des lanternes, des lampadaires, des régulateurs de charge et des systèmes d'éclairage domestique. Elle compte parmi ses clients des banques, des stations-service, des bureaux, des hôpitaux, des hôtels, des écoles, des collèges et des particuliers. Cette photo montrant des panneaux solaires de FPE a été prise à l'université MIT Pune, l'un des clients de FPE. FPE est partenaire d'Oikocredit depuis 2015.



Oikocredit d'un coup d'œil

Financements par région

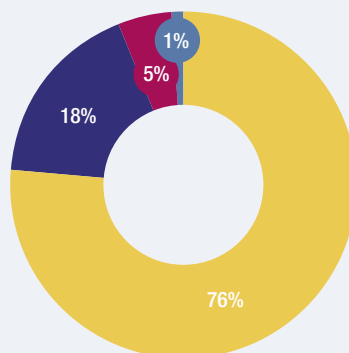
Au 31 mars 2021



- Amérique latine et Caraïbes
- Asie
- Afrique
- Autres

Financements par secteur

Au 31 mars 2021

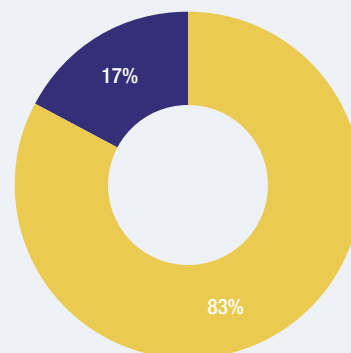


- Inclusion financière*
- Agriculture
- Énergies renouvelables
- Autres

* Y compris la microfinance et le financement des PME/PMI

Types de financement

Au 31 mars 2021



- Prêts
- Prises de participation

Chiffres clés

Au 31 mars 2021

● Total actif	1 253,7 millions €
● Total de l'encours de financement du développement	856,3 millions €
● Capital social	1 117,3 millions €
● Nombre total de partenaires	544
● Encours de financement moyen par partenaire	1,6 millions €
● Valeur intrinsèque d'une part sociale	213,11 €
● Résultat net (depuis le début de l'année)	11,9 millions €

Performances sociales et environnementales

Au 31 décembre 2019

La gestion de la performance sociale et environnementale est une priorité pour Oikocredit. Nous suivons des indicateurs de performance pour nous assurer que nos partenaires de projet atteignent la bonne cible et fournissent des services qui améliorent concrètement la vie de leurs clients.

Clients servis par les partenaires de Oikocredit dans le secteur de l'inclusion financière 38,2 millions

- % de femmes 86 %
- % de clients en milieu rural 63 %

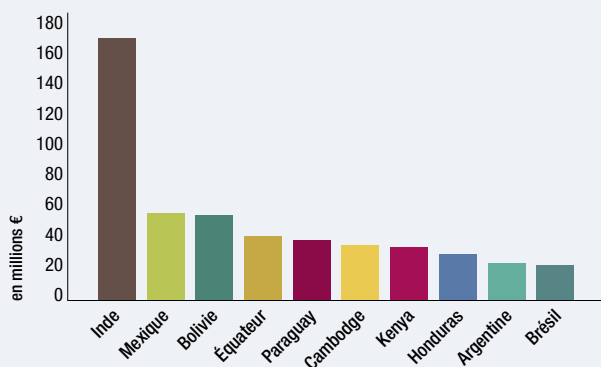
Agriculteurs servis par les partenaires agricoles de Oikocredit 557 000

Energies renouvelables

- Foyers ayant accès à l'énergie propre 52 000
- Réduction des émissions de CO₂ (en tonnes) 149 000

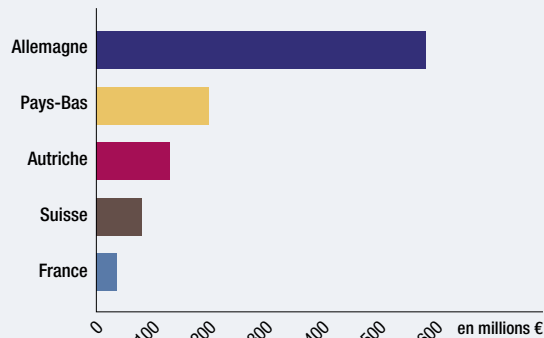
Les 10 principaux pays d'investissement

Au 31 mars 2021



Les 5 premiers pays investisseurs

Au 31 mars 2021



Ratios et chiffres clés

Le tableau suivant est un extrait trimestriel non audité des chiffres clés. Les comptes annuels complets sont disponibles à l'adresse suivante www.oikocredit.coop/annual-report. Pour plus d'informations sur les résultats du trimestre en cours, consultez notre actualité trimestrielle sur www.oikocredit.coop/news

Principaux ratios trimestriels et chiffres (depuis le début de l'année)	2021 Q1	2020 Q4
Des rendements financiers équitables pour les investisseurs		
● Rendement des capitaux propres	4,3%	-2,0%
● Rendement des actifs	3,8%	-1,8%
Gestion du risque de liquidité		
● Ratio de liquidité en % de l'actif total	30.8%	33.1%
● Liquidités disponibles	€ 191.4 M	€ 190.3 M
Solvabilité et gestion du capital		
● Valeur nette de l'actif par action	€ 213.11	€ 210.50
● Ratio de levier	2.9%	3.6%
Gestion du risque de crédit		
● Provisions pour pertes sur prêts en capital et intérêts et dépréciation des capitaux propres en % du financement du développement en cours	10.9%	13.0%
● % du portefeuille respectant ses échéances	89,6%	90,8%
● Portefeuille à risque (90 jours)	5.6%	5.8%
Gestion des coûts		
● Frais généraux et administratifs en % du total des actifs	2.2%	2.3%
Gestion des risques de marché		
● Résultat opérationnel total en % du portefeuille de financement du développement	5.5%	4.8%
● Devises fortes en % du portefeuille de financement du développement	50.2%	52.0%

Commentaires sur les principaux ratios et chiffres du trimestre

Les principaux ratios et chiffres trimestriels fournis ci-dessus fournissent aux membres et investisseurs d'Oikocredit des informations financières supplémentaires sur les résultats obtenus et les progrès réalisés au cours du dernier trimestre.

Des rendements financiers équitables pour les investisseurs

Les ratios de rendement du portefeuille global, des capitaux propres et des actifs sont redevenus positifs au premier trimestre 2021, ce qui montre que la coopérative crée de la valeur. Cette situation positive est principalement attribuable à la reprise exceptionnelle de provisions pour pertes sur prêts de 9,5 millions d'euros, qui a contribué à notre résultat pour le trimestre. Cela dit, même sans prendre en compte cette reprise exceptionnelle, les ratios de rendement devraient encore s'améliorer au 1er trimestre.

Gestion du risque de liquidité

Le ratio de liquidités est en recul à 30,8%, principalement du fait de la multiplication des décaissements en Inde. Ce ratio reste stable et permet à Oikocredit de confortablement faire face aux rachats d'actions et à la croissance du portefeuille.

Solvabilité et gestion du capital

Du fait du résultat positif du trimestre, la valeur nette de l'actif par action a augmenté. Le ratio de levier s'est amélioré

car Oikocredit a remboursé un emprunt. Ce faible ratio réduit les obligations externes de la coopérative.

Gestion du risque de crédit

Les provisions pour pertes sur prêts et les dépréciations d'actifs ont été réduites au cours du trimestre. La qualité du crédit du portefeuille s'améliore : le PAR 90 (portefeuille à risque en pourcentage des encours impayés de plus de 90 jours), la restructuration des prêts et les remboursements différés - qui passent de 69 à 37 partenaires - sont tous en baisse tandis que la proportion de partenaires remboursant à la fois les intérêts et le capital augmente. Le pourcentage de partenaires respectant leurs délais de paiement est monté à 90%.

Gestion des coûts

Le ratio coûts/actifs s'est légèrement amélioré et reste en ligne avec nos ambitions.

Gestion des risques de marché

Le résultat d'exploitation total a progressé par rapport au portefeuille de financement du développement, ce qui implique de meilleurs résultats de notre portefeuille. La part des prêts en devises fortes dans le portefeuille a diminué par rapport aux prêts en monnaie locale, ce qui indique un risque de change et un risque de revenu plus élevés.