

Investir pour un impact social positif

Investisseur à impact social et Coopérative mondiale de plus de quarante ans d'expérience, Oikocredit agit en faveur de changements positifs grâce à ses investissements dans l'inclusion financière, l'agriculture et les énergies renouvelables.

Guidé par le principe d'autonomisation des personnes à faible revenu, ce dans le but d'améliorer leur qualité de vie, Oikocredit soutient ses partenaires en Afrique, en Asie et Amérique latine, par le biais de prêts, d'investissements et de renforcement des capacités.

Nous sommes une organisation mondiale avec une présence locale, capable de répondre aux besoins de nos partenaires, et de renforcer leurs capacités en offrant bien plus que du financement.

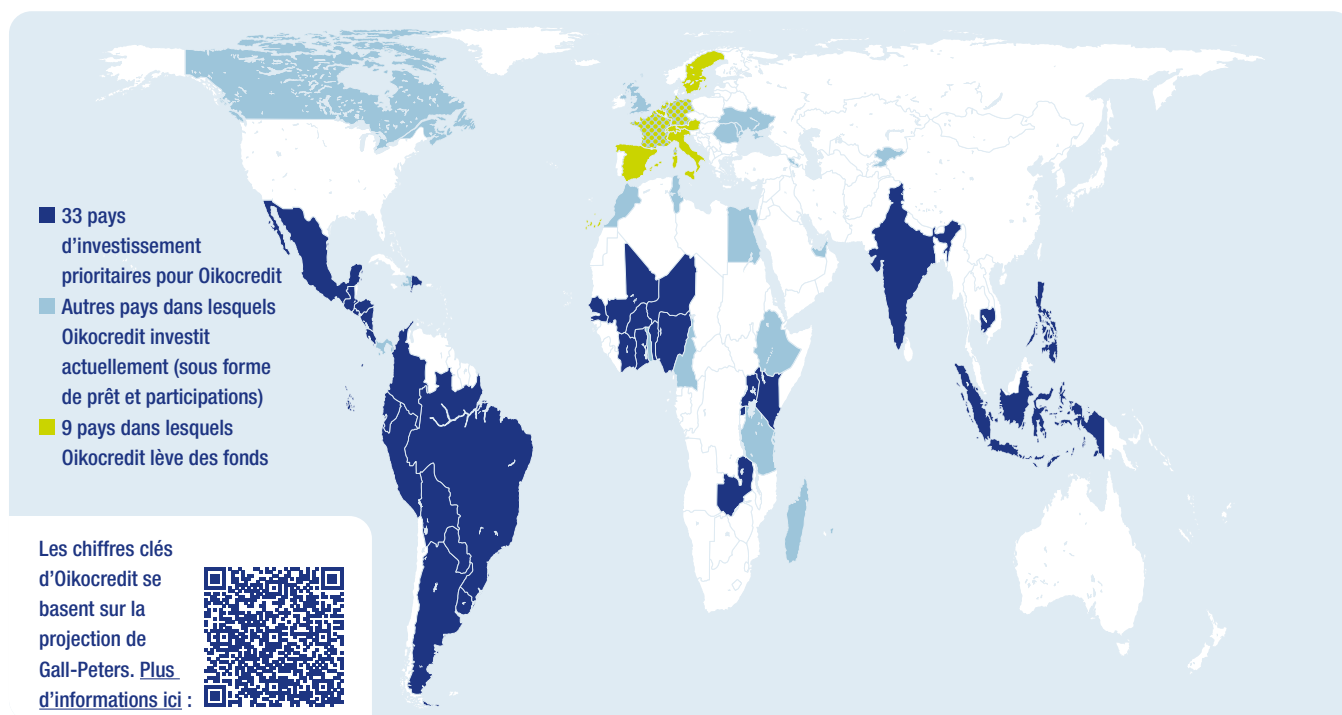
Oikocredit est financé par des particuliers et des institutions qui souhaitent faire partie d'un mouvement global en faveur du changement social et d'un développement inclusif et durable.

Nos investissements priorisent l'impact social tout en préservant l'environnement et en générant des rendements financiers équitables.

1 049,3
millions €
de capitaux en circulation

58 900
investisseurs

513
partenaires



Brésil - Une coopérative de crédit au service des communautés

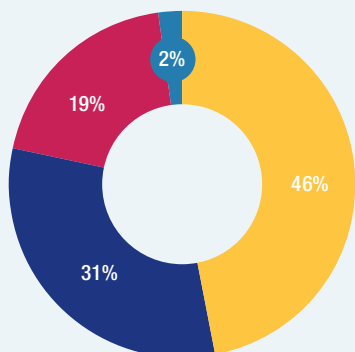
Basée dans l'État brésilien du Rio Grande do Sul, Cresol Gerações (anciennement Cresol Tenente Portela) est une coopérative de crédit qui propose à 11.000 membres de les aider à développer leurs activités et à construire des communautés prospères par le biais de services financiers. Elle fait partie de Cresol, la coopérative brésilienne de crédit qui sert plus de 740.000 ménages ruraux et urbains à faible revenu dans 18 états. Grâce au récent prêt d'Oikocredit, Cresol Gerações peut offrir plus de fonds de roulement aux familles d'agriculteurs et aux petites et moyennes entreprises. Jonas Salla et Simone Wolfardt Salla (photo) ont utilisé le prêt de la coopérative pour diversifier leur ferme et créer un restaurant spécialisé dans le brunch pour les touristes qui visitent leur région.



Oikocredit d'un coup d'œil

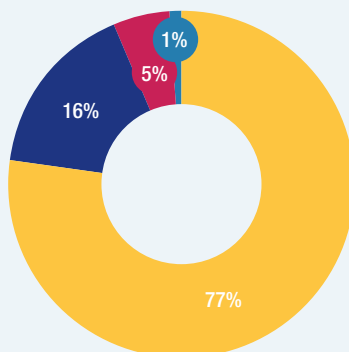
Financements par région

Au 30 septembre 2022



Financements par secteur

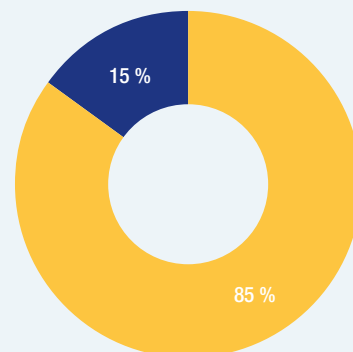
Au 30 septembre 2022



* Y compris la microfinance et le financement des PME/PMI

Types de financement

Au 30 septembre 2022



Chiffres financiers clés

Au 30 septembre 2022

Total actif

1 271,6 millions €

Total du portefeuille de financement du développement

1 049,3 millions €

Valeur intrinsèque d'une part sociale

211,66 €

Capital social

1 120,9 millions €

Encours de financement moyen par partenaire

2,0 millions €

Nombre total de partenaires

513

Résultat net (depuis le début de l'année)

-5,2 millions €

Performances sociales et environnementales

Au 31 Décembre 2021

La gestion de la performance sociale et environnementale est une priorité pour Oikocredit. Nous suivons des indicateurs de performance pour nous assurer que nos partenaires de projet atteignent la bonne cible et fournissent des services qui améliorent concrètement la vie de leurs clients.

Clients servis par les partenaires d'Oikocredit dans le secteur de l'inclusion financière

38,2 millions

Energies renouvelables
Foyers ayant accès à l'énergie propre

43 000

% de femmes

81 %

Réduction des émissions de CO₂ (en tonnes)

134 000

% de clients en milieu rural

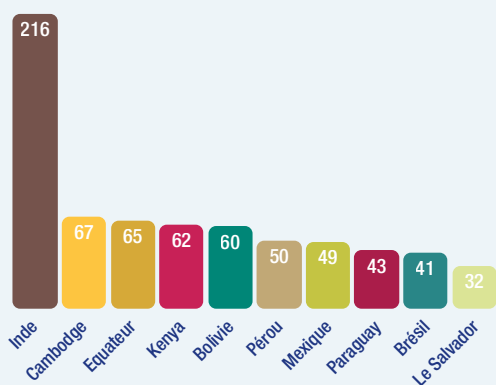
61 %

Agriculteurs servis par les partenaires agricoles de Oikocredit

579 000

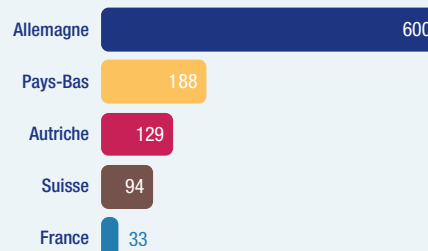
Les 10 principaux pays d'investissement

Au 30 septembre 2022 – en millions €



Les 5 premiers pays investisseurs

Au 30 septembre 2022 – en millions €



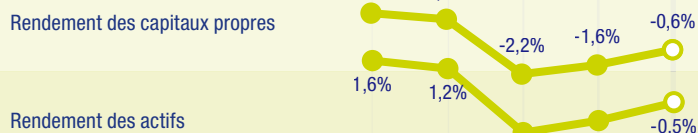
Ratios et chiffres clés

Le tableau suivant est un extrait trimestriel non audité des chiffres clés. Les comptes annuels complets sont disponibles à l'adresse suivante www.oikocredit.coop/annual-report. Pour plus d'informations sur les résultats du trimestre en cours, consultez notre actualité trimestrielle sur www.oikocredit.coop/news


Principaux ratios trimestriels et chiffres

(depuis le début de l'année)


Des rendements financiers équitables pour les investisseurs



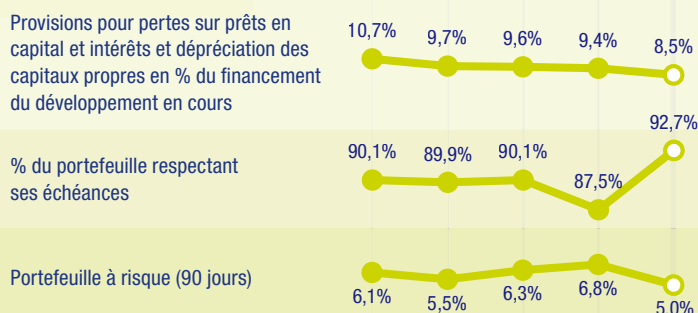
Gestion du risque de liquidité



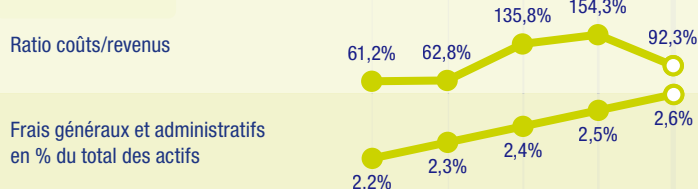
Solvabilité et gestion du capital



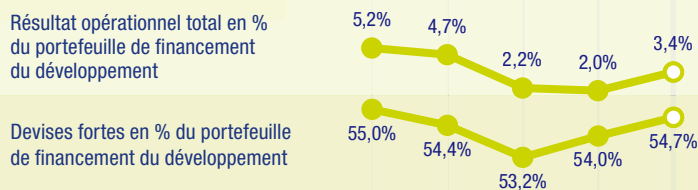
Gestion du risque de crédit



Gestion des coûts



Gestion des risques de marché



Commentaires sur les principaux ratios et chiffres du trimestre

Les principaux ratios et chiffres trimestriels fournis ci-dessus donnent aux membres et investisseurs d'Oikocredit des informations financières supplémentaires sur les résultats atteints et les progrès réalisés au cours du trimestre précédent.

Générer des rendements financiers équitables pour les investisseurs

Les ratios de rendement des fonds propres et des actifs ont progressé mais sont restés déficitaires car nous avons clôturé le trimestre avec des résultats négatifs. Cela résulte en grande partie de la dévaluation de 14,8 millions d'euros issue de la vente du portefeuille d'investissements à terme qui a eu lieu en juillet. Les revenus du portefeuille de financement du développement ont bénéficié du contexte actuel des taux d'intérêt. Les provisions pour pertes sur prêts et les dépréciations sur capitaux propres ont été inférieures aux prévisions. À l'instar des années précédentes, les coûts d'exploitation ont été maîtrisés. Néanmoins, le résultat global reste négatif.

Gestion du risque de liquidité

Le ratio de liquidité a reculé à 15,7% du fait de la distribution de dividendes, du rachat d'actions et du soutien de la croissance du portefeuille de financement du développement. La réserve de liquidités reste suffisante pour financer les investissements et prêts aux partenaires ainsi que pour honorer les rachats d'actions.

Solvabilité et gestion du capital

La valeur nette de l'actif par action a progressé à 211,66€ et se maintient par là-même au-dessus du seuil de 210€. Le ratio de levier est en hausse, principalement du fait de l'augmentation du financement de notre portefeuille indien par le biais d'emprunts externes.

Gestion du risque de crédit

Le total des provisions pour pertes sur prêts et les dépréciations sur capitaux propres a diminué au 3ème trimestre du fait de l'augmentation de la taille totale du portefeuille de financement du développement. Signe de l'amélioration de la qualité du crédit, le niveau global de couverture s'est amélioré, ce que confirme le pourcentage de partenaires respectant leurs délais de paiement, en hausse de 5,2% à 92,7%, tandis que le portefeuille à risque (encours impayés de plus de 90 jours) recule de 6,8% à 5,0%, passant ainsi en-dessous du seuil cible de 6%.

Gestion des coûts

Le ratio coûts/actifs s'est légèrement détérioré au 3ème trimestre, principalement en raison de l'augmentation des dépenses consacrées à des projets, dont le nouveau modèle de levée de fonds. Le ratio coûts/revenus quant à lui est resté en deçà de l'objectif, principalement en raison de la dévaluation. Cela dit, il s'est amélioré, le résultat global du 3ème trimestre étant moins négatif que celui du 2ème trimestre.

Gestion du risque de marché

Le total des revenus d'exploitation en pourcentage du portefeuille total de financement du développement a augmenté mais reste en dessous des attentes en raison de la perte subie par le portefeuille des investissements à terme. Les revenus de financement du développement du portefeuille de prêts ont dépassé les attentes. Enfin, aucune vente d'actions n'a été réalisée au cours du trimestre.

Ce document est établi par Oikocredit, Ecumenical Development Cooperative Society U.A., avec le plus grand soin et en toute bonne foi au moment de sa rédaction. Cependant, il n'a été ni revu ni audité par un expert-comptable. Avant tout investissement, il est recommandé de lire le prospectus de Oikocredit afin de bien comprendre les risques et avantages associés à la décision d'investir. Téléchargez le prospectus ici : <https://www.oikocredit.coop/prospectus>.