

20	08/06/2015	BE 0427.441.386	21	EUR		
NAT.	Datum neerlegging	Nr.	Blz.	D.	15156.00120	VKT 1.1

## JAARREKENING IN EURO

Naam: **OIKOCREDIT-BE**

Rechtsvorm: Coöperatieve vennootschap met beperkte aansprakelijkheid met sociaal oogmerk

Adres: Huidevettersstraat Nr: 165 Bus:

Postnummer: 1000 Gemeente: Brussel

Land: België

Rechtspersonenregister (RPR) - Rechtbank van Koophandel van: Brussel, nederlandstalige

Internetadres: <http://www.oikocredit.be/nl/>

Ondernemingsnummer BE 0427.441.386

Datum van de neerlegging van de oprichtingsakte OF van het recentste stuk dat de datum van bekendmaking van de oprichtingsakte en van de akte tot statutenwijziging vermeldt. 28-01-2014

Jaarrekening goedgekeurd door de algemene vergadering van 30-05-2015

met betrekking tot het boekjaar dat de periode dekt van 01-01-2014 tot 31-12-2014

Vorig boekjaar van 01-01-2013 tot 31-12-2013

De bedragen van het vorige boekjaar zijn identiek met die welke eerder openbaar werden gemaakt.

Zijn gevoegd bij deze jaarrekening:

Nummers van de secties van het standaardmodel die niet werden neergelegd omdat ze niet dienstig zijn:

VKT 1.2, VKT 5.1.1, VKT 5.1.2, VKT 5.2.1, VKT 5.2.2, VKT 5.4, VKT 5.5, VKT 5.6, VKT 5.9, VKT 6

**VOLLEDIGE LIJST met naam, voornamen, beroep, woonplaats (adres, nummer, postnummer en gemeente) en functie in de onderneming, van de BESTUURDERS, ZAAKVOERDERS EN COMMISSARISSEN**

**BEGAERES Oda**

Place Saint-Vincent 13/1  
1457 Walhain  
BELGIË

Begin van het mandaat: 16-05-2011      Einde van het mandaat: 16-05-2015      Ondervoorzitter van de Raad van Bestuur

**DE SMET Eric**

Wilders 34  
2440 Geel  
BELGIË

Begin van het mandaat: 25-05-2013      Einde van het mandaat: 25-05-2017      Bestuurder

**DUBOIS Vincent**

Boulevard 'd Avroy 72E/01  
4000 Liège

BELGIË

Begin van het mandaat: 16-05-2011

Einde van het mandaat: 16-05-2015

Bestuurder

**DERIJCKE** Luc

Lindendreef 22  
2920 Kalmthout  
BELGIË

Begin van het mandaat: 25-05-2013

Einde van het mandaat: 25-05-2017

Voorzitter van de Raad van Bestuur

**HACHEZ** Daniel

Leistraat 77  
2460 Kasterlee  
BELGIË

Begin van het mandaat: 16-05-2011

Einde van het mandaat: 16-05-2015

Bestuurder

**JACQUEMAIN** Jan

Fortlaan 13  
2900 Schoten  
BELGIË

Begin van het mandaat: 25-05-2013

Einde van het mandaat: 25-05-2017

Bestuurder

**KUIJPERS** Gijsbert

Sint Sebastiaanslaan 36  
8500 Kortrijk  
BELGIË

Begin van het mandaat: 25-05-2013

Einde van het mandaat: 25-05-2017

Bestuurder

**LEFEBVRE** Christian

Brouwersstraat 1/14  
3000 Leuven  
BELGIË

Begin van het mandaat: 25-05-2013

Einde van het mandaat: 25-05-2017

Bestuurder

**MELS** Rony

Varestraat 7  
2570 Duffel  
BELGIË

Begin van het mandaat: 25-05-2013

Einde van het mandaat: 25-05-2017

Bestuurder

**NOOIJ** Martje

Librijesteeg 105  
3011HN Rotterdam  
NEDERLAND

Begin van het mandaat: 16-05-2011

Einde van het mandaat: 16-05-2015

Bestuurder

**SCHOLTEN** Johannes

Vossenlaan 36  
3080 Tervuren  
BELGIË

Begin van het mandaat: 16-05-2011

Einde van het mandaat: 16-05-2015

Bestuurder

**MAZARS- BELGIUM** (B00021)

BE 0428.837.889

Avenue Marcel Thiry  
1200 Sint-Lambrechts-Woluwe  
BELGIË

Direct of indirect vertegenwoordigd door:

**LENOIR** Peter (A02345)

Directeur

**BALANS NA WINSTVERDELING**

	Toel.	Codes	Boekjaar	Vorig boekjaar
<b>ACTIVA</b>				
<b>VASTE ACTIVA</b>		20/28	<b>8.596.338</b>	<b>7.705.532</b>
<b>Oprichtingskosten</b>		20		
<b>Immateriële vaste activa</b>	5.1.1	21		
<b>Materiële vaste activa</b>	5.1.2	22/27		
Terreinen en gebouwen		22		
Installaties, machines en uitrusting		23		
Meubilair en rollend materieel		24		
Leasing en soortgelijke rechten		25		
Overige materiële vaste activa		26		
Activa in aanbouw en vooruitbetalingen		27		
<b>Financiële vaste activa</b>	5.1.3/5.2.1	28	<b>8.596.338</b>	<b>7.705.532</b>
<b>VLOTTENDE ACTIVA</b>		29/58	<b>52.860</b>	<b>75.316</b>
<b>Vorderingen op meer dan één jaar</b>		29		
Handelsvorderingen		290		
Overige vorderingen		291		
<b>Voorraden en bestellingen in uitvoering</b>		3		
Voorraden		30/36		
Bestellingen in uitvoering		37		
<b>Vorderingen op ten hoogste één jaar</b>		40/41	<b>174</b>	<b>706</b>
Handelsvorderingen		40		
Overige vorderingen		41	174	706
<b>Geldbeleggingen</b>	5.2.1	50/53		
<b>Liquide middelen</b>		54/58	<b>52.686</b>	<b>74.610</b>
<b>Overlopende rekeningen</b>		490/1		
<b>TOTAAL VAN DE ACTIVA</b>		20/58	<b>8.649.198</b>	<b>7.780.848</b>

	Toel.	Codes	Boekjaar	Vorig boekjaar
<b>PASSIVA</b>				
<b>EIGEN VERMOGEN</b>		10/15	<b><u>8.492.021</u></b>	<b><u>7.653.114</u></b>
<b>Kapitaal</b>	5.3	10	<b>8.312.351</b>	<b>7.457.792</b>
Geplaatst kapitaal		100	8.312.351	7.457.792
Niet-opgevraagd kapitaal		101		
<b>Uitgiftepremies</b>		11		
<b>Herwaarderingsmeerwaarden</b>		12		
<b>Reserves</b>		13	<b>179.670</b>	<b>195.322</b>
Wettelijke reserve		130	26.997	26.997
Onbeschikbare reserves		131		
Voor eigen aandelen		1310		
Andere		1311		
Belastingvrije reserves		132		
Beschikbare reserves		133	152.673	168.325
<b>Overgedragen winst (verlies)</b>		14		
<b>(+)/(-)</b>				
<b>Kapitaalsubsidies</b>		15		
<b>Voorschot aan de vennoten op de verdeling van het netto-actief</b>		19		
<b>VOORZIENINGEN EN UITGESTELDE BELASTINGEN</b>		16		<b><u>38.104</u></b>
<b>Voorzieningen voor risico's en kosten</b>	5.4	160/5		<b><u>38.104</u></b>
<b>Uitgestelde belastingen</b>		168		
<b>SCHULDEN</b>		17/49	<b><u>157.177</u></b>	<b><u>89.630</u></b>
<b>Schulden op meer dan één jaar</b>	5.5	17		
Financiële schulden		170/4		
Kredietinstellingen, leasingschulden en soortgelijke schulden		172/3		
Overige leningen		174/0		
Handelsschulden		175		
Ontvangen vooruitbetalingen op bestellingen		176		
Overige schulden		178/9		
<b>Schulden op ten hoogste één jaar</b>	5.5	42/48	<b>116.561</b>	<b>87.557</b>
Schulden op meer dan één jaar die binnen het jaar vervallen		42		
Financiële schulden		43		
Kredietinstellingen		430/8		
Overige leningen		439		
Handelsschulden		44	17.625	
Leveranciers		440/4	17.625	
Te betalen wissels		441		
Ontvangen vooruitbetalingen op bestellingen		46		
Schulden met betrekking tot belastingen, bezoldigingen en sociale lasten		45		
Belastingen		450/3		
Bezoldigingen en sociale lasten		454/9		
Overige schulden		47/48	98.936	87.557
<b>Overlopende rekeningen</b>		492/3	<b>40.616</b>	<b>2.073</b>
<b>TOTAAL VAN DE PASSIVA</b>		10/49	<b>8.649.198</b>	<b>7.780.848</b>

**RESULTATENREKENING**

	Toel.	Codes	Boekjaar	Vorig boekjaar
<b>Bedrijfsopbrengsten en bedrijfskosten</b>				
Brutomarge (+)/(-)		9900	-96.339	-96.218
Omzet		70		
Handelsgoederen, grond- en hulpstoffen, diensten en diverse goederen		60/61	-96.339	-96.218
Bezoldigingen, sociale lasten en pensioenen (+)/(-)	5.6	62		
Afschrijvingen en waardeverminderingen op oprichtingskosten, op immateriële en materiële vaste activa		630		
Waardeverminderingen op voorraden, op bestellingen in uitvoering en op handelsvorderingen: toevoegingen (terugnemingen) (+)/(-)		631/4		
Voorzieningen voor risico's en kosten: toevoegingen (bestedingen en terugnemingen) (+)/(-)		635/7	-38.104	-58.708
Andere bedrijfskosten		640/8	868	1.068
Als herstructureringskosten geactiveerde bedrijfskosten (-)		649		
<b>Bedrijfswinst (Bedrijfsverlies) (+)/(-)</b>		9901	<b>-59.103</b>	<b>-38.578</b>
<b>Financiële opbrengsten</b>	5.6	75	<b>142.564</b>	<b>129.563</b>
<b>Financiële kosten</b>	5.6	65	<b>178</b>	<b>126</b>
<b>Winst (Verlies) uit de gewone bedrijfsuitoefening vóór belasting (+)/(-)</b>		9902	<b>83.283</b>	<b>90.859</b>
<b>Uitzonderlijke opbrengsten</b>		76		
<b>Uitzonderlijke kosten</b>		66		
<b>Winst (Verlies) van het boekjaar vóór belasting (+)/(-)</b>		9903	<b>83.283</b>	<b>90.859</b>
<b>Onttrekking aan de uitgestelde belastingen</b>		780		
<b>Overboeking naar de uitgestelde belastingen</b>		680		
<b>Belastingen op het resultaat (+)/(-)</b>		67/77		<b>81</b>
<b>Winst (Verlies) van het boekjaar (+)/(-)</b>		9904	<b>83.283</b>	<b>90.778</b>
<b>Onttrekking aan de belastingvrije reserves</b>		789		
<b>Overboeking naar de belastingvrije reserves</b>		689		
<b>Te bestemmen winst (verlies) van het boekjaar (+)/(-)</b>		9905	<b>83.283</b>	<b>90.778</b>

**RESULTAATVERWERKING**

		Codes	Boekjaar	Vorig boekjaar
<b>Te bestemmen winst (verlies)</b>	<b>(+)/(-)</b>	9906	<b>83.283</b>	<b>90.778</b>
Te bestemmen winst (verlies) van het boekjaar	(+)/(-)	9905	83.283	90.778
Overgedragen winst (verlies) van het vorige boekjaar	(+)/(-)	14P		
<b>Onttrekking aan het eigen vermogen</b>		791/2	<b>15.653</b>	
<b>Toevoeging aan het eigen vermogen</b>		691/2		<b>3.221</b>
aan het kapitaal en aan de uitgiftepremies		691		
aan de wettelijke reserve		6920		
aan de overige reserves		6921		3.221
<b>Over te dragen winst (verlies)</b>	<b>(+)/(-)</b>	14		
<b>Tussenkost van de vennoten in het verlies</b>		794		
<b>Uit te keren winst</b>		694/6	<b>98.936</b>	<b>87.557</b>
Vergoeding van het kapitaal		694	98.936	87.557
Bestuurders of zaakvoerders		695		
Andere rechthebbenden		696		

**TOELICHTING  
STAAT VAN DE VASTE ACTIVA**

**FINANCIËLE VASTE ACTIVA**

**Aanschaffingswaarde per einde van het boekjaar**

Codes	Boekjaar	Vorig boekjaar
8395P	XXXXXXXXXX	7.705.532

**Mutaties tijdens het boekjaar**

Aanschaffingen	8365	890.806	
Overdrachten en buitengebruikstellingen	8375		
Overboekingen van een post naar een andere	(+)/(-) 8385		
Andere mutaties	(+)/(-) 8386		

**Aanschaffingswaarde per einde van het boekjaar**

8395	8.596.338	
------	-----------	--

**Meerwaarden per einde van het boekjaar**

8455P	XXXXXXXXXX	
-------	------------	--

**Mutaties tijdens het boekjaar**

Geboekt	8415		
Verworven van derden	8425		
Afgeboekt	8435		
Overgeboekt van een post naar een andere	(+)/(-) 8445		

**Meerwaarden per einde van het boekjaar**

8455		
------	--	--

**Waardeverminderingen per einde van het boekjaar**

8525P	XXXXXXXXXX	
-------	------------	--

**Mutaties tijdens het boekjaar**

Geboekt	8475		
Teruggenomen	8485		
Verworven van derden	8495		
Afgeboekt na overdrachten en buitengebruikstellingen	8505		
Overgeboekt van een post naar een andere	(+)/(-) 8515		

**Waardeverminderingen per einde van het boekjaar**

8525		
------	--	--

**Niet-opgevraagde bedragen per einde van het boekjaar**

8555P	XXXXXXXXXX	
-------	------------	--

**Mutaties tijdens het boekjaar**

(+)/(-)

8545		
------	--	--

**Niet-opgevraagde bedragen per einde van het boekjaar**

8555		
------	--	--

**NETTOBOEKWAARDE PER EINDE VAN HET BOEKJAAR**

28	8.596.338	
----	-----------	--



**STAAT VAN HET KAPITAAL EN DE AANDEELHOUDERSSTRUCTUUR**

**STAAT VAN HET KAPITAAL**

**Maatschappelijk kapitaal**

Geplaastst kapitaal per einde van het boekjaar  
 Geplaastst kapitaal per einde van het boekjaar

Codes	Boekjaar	Vorig boekjaar
100P 100	XXXXXXXXXX 8.312.351	7.457.792

Wijzigingen tijdens het boekjaar  
 Inschrijving nieuwe aandelen  
 terugbetaling aandelen

Codes	Bedragen	Aantal aandelen
	940.534 85.974	18.810 1.719
	18.750 8.293.601	375 165.872

Samenstelling van het kapitaal  
 Soorten aandelen  
 aandelen vast kapitaal  
 aandelen veranderlijk kapitaal

**Niet-gestort kapitaal**

Niet-opgevraagd kapitaal  
 Opgevraagd, niet-gestort kapitaal  
 Aandeelhouders die nog moeten volstorten

Codes	Niet-opgevraagd bedrag	Opgevraagd, niet-gestort bedrag
101 8712	XXXXXXXXXX	XXXXXXXXXX

**Eigen aandelen**

Gehouden door de vennootschap zelf  
 Kapitaalbedrag  
 Aantal aandelen  
 Gehouden door haar dochters  
 Kapitaalbedrag  
 Aantal aandelen

Codes	Boekjaar
8721	
8722	
8731	
8732	
8740	
8741	
8742	
8745	
8746	
8747	
8751	

**Verplichtingen tot uitgifte van aandelen**

Als gevolg van de uitoefening van conversierechten  
 Bedrag van de lopende converteerbare leningen  
 Bedrag van het te plaatsen kapitaal  
 Maximum aantal uit te geven aandelen  
 Als gevolg van de uitoefening van inschrijvingsrechten  
 Aantal inschrijvingsrechten in omloop  
 Bedrag van het te plaatsen kapitaal  
 Maximum aantal uit te geven aandelen

**Toegestaan, niet-geplaatst kapitaal**

**Aandelen buiten kapitaal**

Verdeling  
 Aantal aandelen  
 Daaraan verbonden stemrecht  
 Uitsplitsing volgens de aandeelhouders  
 Aantal aandelen gehouden door de vennootschap zelf  
 Aantal aandelen gehouden door haar dochters

Codes	Boekjaar
8761	
8762	
8771	
8781	

**AANDEELHOUDERSSTRUCTUUR VAN DE ONDERNEMING OP DE DATUM VAN DE JAARAFSLUITING, ZOALS DIE BLIJKT UIT DE KENNISGEVINGEN DIE DE ONDERNEMING HEEFT ONTVANGEN**

**NIET IN DE BALANS OPGENOMEN RECHTEN EN VERPLICHTINGEN**

**DOOR DE ONDERNEMING GESTELDE OF ONHERROEPELIJK BELOOFDE PERSOONLIJKE ZEKERHEDEN ALS WAARBORG VOOR SCHULDEN OF VERPLICHTINGEN VAN DERDEN**

**Waarvan**

Door de onderneming geëndosseerde handelseffecten in omloop

**ZAKELIJKE ZEKERHEDEN**

**Zakelijke zekerheden die door de onderneming op haar eigen activa werden gesteld of onherroepelijk beloofd als waarborg voor schulden en verplichtingen van de onderneming**

Hypotheken

Boekwaarde van de bezwaarde activa

Bedrag van de inschrijving

Pand op het handelsfonds - Bedrag van de inschrijving

Pand op andere activa - Boekwaarde van de in pand gegeven activa

Zekerheden op nog te verwerven activa - Bedrag van de betrokken activa

**Zakelijke zekerheden die door de onderneming op haar eigen activa werden gesteld of onherroepelijk beloofd als waarborg voor schulden en verplichtingen van derden**

Hypotheken

Boekwaarde van de bezwaarde activa

Bedrag van de inschrijving

Pand op het handelsfonds - Bedrag van de inschrijving

Pand op andere activa - Boekwaarde van de in pand gegeven activa

Zekerheden op nog te verwerven activa - Bedrag van de betrokken activa

Codes	Boekjaar
9149	
9150	
9161	
9171	
9181	
9191	
9201	
9162	
9172	
9182	
9192	
9202	

**BELANGRIJKE HANGENDE GESCHILLEN EN ANDERE BELANGRIJKE VERPLICHTINGEN**

zie opm 2013, voorziening erfbelasting in Nederland niet langer aangehouden

**AARD EN ZAKELIJK DOEL VAN BUITENBALANS REGELINGEN**

Mits de risico's of voordelen die uit dergelijke regelingen voortvloeien van enige betekenis zijn en voor zover de openbaarmaking van dergelijke risico's of voordelen noodzakelijk is voor de beoordeling van de financiële positie van de vennootschap

**ANDERE NIET IN DE BALANS OPGENOMEN RECHTEN EN VERPLICHTINGEN**

**BETREKKINGEN MET VERBONDEN ONDERNEMINGEN, BESTUURDERS, ZAAKVOERDERS EN COMMISSARIS(SEN)**

**VERBONDEN ONDERNEMINGEN**

Vorderingen op verbonden ondernemingen

Waarborgen toegestaan in hun voordeel

Andere betekenisvolle verplichtingen aangegaan in hun voordeel

**BESTUURDERS EN ZAAKVOERDERS, NATUURLIJKE OF RECHTSPERSONEN DIE DE ONDERNEMING RECHTSTREEKS OF ONRECHTSTREEKS CONTROLEREN ZONDER VERBONDEN ONDERNEMINGEN TE ZIJN, OF ANDERE ONDERNEMINGEN DIE DOOR DEZE PERSONEN RECHTSTREEKS OF ONRECHTSTREEKS GECONTROLEERD WORDEN**

**Uitstaande vorderingen op deze personen**

Rentevoet en duur van de vorderingen

Waarborgen toegestaan in hun voordeel

Andere betekenisvolle verplichtingen aangegaan in hun voordeel

Codes	Boekjaar
9291	
9294	
9295	
9500	
9501	
9502	

**DE COMMISSARIS(SEN) EN DE PERSONEN MET WIE HIJ (ZIJ) VERBONDEN IS (ZIJN)**

Mazars Bedrijfsrevisoren

vertegenwoordigd door Dhr Peter LENOIR

Marcel Thiry laan 77 Box 4

1200 Brussel

Mandaat bedrag

1.452,00 Euro

Bijkomende opdrachten

1.052,70 Euro

**TRANSACTIES MET VERBONDEN PARTIJEN BUITEN NORMALE MARKTVOORWAARDEN**

**Naamloze vennootschappen vermelden de transacties die direct of indirect zijn aangegaan tussen de vennootschap en haar voornaamste aandeelhouders en de vennootschap en de leden van de leidinggevende, de toezichthoudende of de bestuursorganen**

Boekjaar

## WAARDERINGSREGELS

Materiële vaste activa

De materiële vaste activa worden gewaardeerd tegen hun aanschaffingswaarde, dit is de aankoopprijs (inbegrepen bijkomende kosten), hun kostprijs of hun inbrengwaarde.

Voor de berekening van de afschrijvingen worden de volgende percentages toegepast:

Rubriek:

Installaties, machines en uitrusting	20	%
Informatica materieel	33,33	%
Meubilair	10	%

De afschrijving gebeurt volgens de lineaire en/of de degressieve methode.

## **Jaarverslag 2014 Oikocredit-be cvba so**

*Onderhavig verslag is opgesteld in toepassing van artikel 95 en 96 van het Wetboek van vennootschappen (W.Venn.).*

2014 was voor Oikocredit België vooral een jaar van consolidatie, na de vele veranderingen en vernieuwingen in 2013 (directie, bestuur, website, marketing, procedures....). Tegelijk werd de ingezette vernieuwingsbeweging ook in 2014 verdergezet.

### **1. Overzicht van de ontwikkelingen en de resultaten van Oikocredit-BE CVBA-SO**

#### *Ontwikkelingen bij Oikocredit België*

In het voorjaar 2014 nam Oikocredit België een nieuw softwareprogramma in gebruik voor het beheer van het aandeelhoudersregister, TITAN. Dit programma, ontwikkeld op maat van Oikocredit, biedt naast een veel grotere gebruiksvriendelijkheid, onder meer het voordeel van een grotere analyse-mogelijkheid van de data.

Dit opende dan weer de deuren voor de ontwikkeling van een sterkere klantgerichte online marketing. Er werden inspanningen ondernomen om gericht en frequenter met de aandeelhouders te communiceren via online marketing tools. Dit resulteerde in een grotere betrokkenheid van een aantal aandeelhouders, evenals in een gezonde toename van de investeringen.

Een van de belangrijkste ontwikkelingen in 2014 was de publicatie van een prospectus. Ten gevolge van een nieuwe richtlijn van de overheid ("Prospectuswetgeving" van 16 juni 2006, gewijzigd door de Wet van 25 april 2014), werden we immers onderhevig aan de prospectusplicht. Er werd zeer veel tijd besteed, samen met Oikocredit Internationaal, aan het opstellen van een degelijke en kwalitatieve prospectus, die eind 2014 door de FSMA werd goedgekeurd.

Een belangrijk dossier was ook de nieuwe Europese wetgeving inzake alternatieve investeringsfondsen (AIMF wetgeving). In samenspraak met Oikocredit Internationaal werd ervoor geopteerd om Oikocredit-be cvba te kwalificeren als holdingmaatschappij, en niet als alternatief investeringsfonds. Dit heeft wel tot gevolg dat Oikocredit-be cvba vanaf 2015 haar erkenning als ontwikkelingsfonds verliest, evenals de hieraan verbonden mogelijkheid om onder bepaalde voorwaarden fiscale attesten uit te rekenen aan aandeelhouders.



### *Oikocredit Internationaal*

Ook internationaal werd het voor Oikocredit een goed jaar. De portefeuille van ontwikkelingsfinanciering groeide met 24% tot 735 miljoen euro, de investeringen met 11% tot 811 miljoen. Het netto resultaat steeg met 28% naar 17,1 miljoen. Het aantal investeerders wereldwijd steeg tot rond de 53.000.

Zowel de internationale intrestvoeten en de zwakke euro hadden een positieve invloed op het resultaat. Maar ook een doorgedreven kwaliteitsopvolging van de partners zorgde voor een daling van de risicoportefeuille en droeg mee bij tot het positieve resultaat.

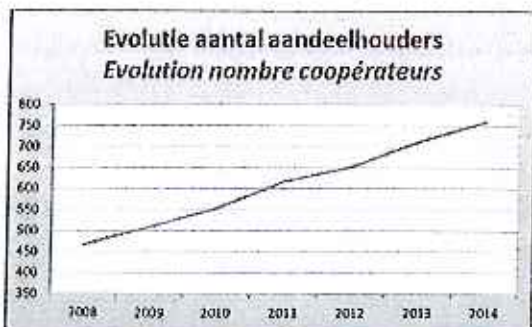
Deze positieve evolutie bij Oikocredit Internationaal zorgt mede voor een blijvend laag risico-profiel voor de Belgische investeerders, en voor het feit dat we opnieuw een dividend van 2% mogen verwachten op de investeringen in Oikocredit Internationaal.

Voor een uitgebreid overzicht van de risico's en de maatregelen hieromtrent, verwijzen we graag naar onze prospectus. Meer over de resultaten van Oikocredit Internationaal kan men lezen in het jaarverslag van Oikocredit Internationaal. Voor het overige zijn er geen significante risico's en onzekerheden waarmee de vennootschap wordt geconfronteerd.

### *Gezonde groei*

Op alle vlakken kende Oikocredit-be cvba een gezonde groei in 2014.

We konden 66 nieuwe aandeelhouders werven, terwijl 19 aandeelhouders uittraden, waardoor het totaal aantal aandeelhouders steeg tot 759.



### *Balanstotaal*

Ook financieel kan Oikocredit-be vzw positieve resultaten voorleggen.

Er werd voor 940.534 euro ingeschreven op nieuwe aandelen, terwijl er voor 85.974 euro aandelen teruggenomen werden. Hierdoor steeg het geplaatste kapitaal met 11,5% tot 8.312.351 euro.

Vermits het nieuwe kapitaal vrijwel steeds onmiddellijk en volledig wordt geherinvesteerd in aandelen van Oikocredit EDCS U.A., stegen ook deze investeringen met 11,8% tot 8,42 miljoen euro.

Balans	31-dec-14	31-dec-13	31-dec-12
<b>ACTIVA</b>			
Aandelen In Oikocredit EDCS U.A. (1)	8.420.000	7.529.194	6.839.971
<i>groei in % t.o.v. voorgaand jaar</i>	11,8%	10,1%	11,2%
Particip. 4F Eur Fund (Fund for Fair Future) (2)	174.338	174.338	174.338
Aandelen in NewB ECV	2.000	2.000	2.000
Te vorderen belastingen	174	123	14.922
Lopende rekening met Oikocredit vzw (vh Solidura)		339	24.840
Te ontvangen opbrengsten		87	217
Vooruitbetaalde kosten		157	519
Liquide middelen (Belfius)	52.686	74.610	48.202
<b>TOTAAL ACTIVA</b>	<b>8.649.198</b>	<b>7.780.848</b>	<b>7.105.010</b>
<b>PASSIVA</b>			
<i>Geplaatst kapitaal begin boekjaar</i>	7.457.792	6.734.430	6.123.280
<i>Inschrijving nieuwe aandelen</i>	940.534	987.862	766.600
<i>Terugbetaling aandelen</i>	-85.974	-264.500	-155.450
<b>Totaal geplaatst kapitaal einde boekjaar</b>	<b>8.312.351</b>	<b>7.457.792</b>	<b>6.734.430</b>
<i>groei t.o.v. voorgaand jaar</i>	11,5%	10,7%	10,0%
Wettelijke reserve	26.997	26.997	26.997
Algemene reserve	152.672	168.325	165.104
Voorziening belastingen	0	38.104	97.043
Lopende rekening met Oikocredit vzw	38.661		
Nog te betalen kosten	19.580	2.073	2.222
Te betalen Bruto Dividend (3)	98.936	87.557	79.214
<b>TOTAAL PASSIVA</b>	<b>8.649.198</b>	<b>7.780.848</b>	<b>7.105.010</b>

- (1) Oikocredit-be verhoogde in 2014 haar participatie in Oikocredit UA met € 890.806 (+ 11,8 %) (vs € 689.223 in 2013) tot een totaal van € 8.420.000. Daarnaast is er € 582.115 vanuit België, door organisaties zoals Broederlijk Delen, rechtstreeks geïnvesteerd in Oikocredit ECDS U.A. en de Oikocredit International Share Foundation. Dit brengt de totale investering in Oikocredit vanuit België op € 9.002.115.
- (2) 4F Fund is een obligatiefonds ontwikkeld door Oikocredit vnl. in functie van een duurzaam beheer van haar eigen reserves. Het beheer van het fonds werd in 2011 overgedragen aan IMS BV, met behoud van de 'duurzaamheidscriteria'. De portefeuille is met name gefocust op 'ontwikkeling' met een selectie van obligaties van vnl. ontwikkelingslanden, ontwikkelingsbanken en ondernemingen, geselecteerd uit een investeringsuniversum bepaald en gecertificeerd door Ethibel. Het vermelde bedrag is de aankoopprijs op 18 oktober 2007. De net asset value per 31 december 2014 bedraagt € 239.347. Over 2014 steeg de waarde met 5,5%.
- (3) Dividend: Er wordt voorgesteld over 2014 een dividend van 1,25% (op jaarbasis) aan de vennoten uit te keren. Oikocredit-be ontvangt van Oikocredit UA 2% dividend over 2014. Het verschil van 0,75% is nodig voor het dekken van de werkingskosten. In andere landen betalen de investeerders een afzonderlijk lidgeld of een beheersvergoeding. De dividendberekening gebeurt op maandbasis.

### Resultatenrekening

Oikocredit EDCS keerde in 2014 opnieuw 2% dividend uit, waardoor de baten stegen, in evenredigheid met het aandelenkapitaal in Oikocredit EDCS UA, tot 142.564 euro. De uitgaven lagen grotendeels in de lijn der verwachtingen. Enkel de niet geplande publicatie van de prospectus zorgde voor een aanzienlijke meerkost aan erelonen en fees. De totale lasten bedroegen hierdoor 59.281 euro, wat voor een resultaat zorgde van 83.283 euro. Er wordt een dividend uitgekeerd aan de aandeelhouders van 1,25%, hetzij 98.936 euro. Hiertoe wordt ter aanvulling van het positieve resultaat 15.653 euro onttrokken aan de reserves.

<b>Exploitatier rekening</b>	<b>2014</b>	<b>2013</b>	<b>2012</b>
<b>BATEN</b>			
Dividend op aandelen Oikocredit EDCS UA (4)	142.446	129.167	109.700
Financiële opbrengsten	119	396	726
Uitzonderlijke opbrengst (5)		0	127.526
<b>TOTAAL BATEN</b>	<b>142.564</b>	<b>129.563</b>	<b>237.952</b>
<b>LASTEN</b>			
Bedrijfskosten	16.089	15.211	12.807
<i>Huur kantoor</i>	2.400	1.578	1.340
<i>Drukwerk en kantoorbenodigdheden</i>	3.818	3.424	3.820
<i>IT-kosten</i>	510	1.617	0
<i>Reiskosten en meetings SA's en AGM</i>	6.477	5.630	4.036
<i>Werkingskosten</i>	2.406	2.282	2.711
<i>Diverse (lidmaatschappen, wetl. Publ. Kosten)</i>	478	680	900
Verzekeringen	1.366	1.366	1.366
Erelonen (notaris, juridisch advies, bedrijfsrevisor)	19.384	1.934	1.375
Jaarlijkse fee FSMA (7)	2.500		
Promotievergoeding Oikocredit-be vzw (6)	19.000	19.000	18.500
Gift aan Oikocredit-be vzw (5)	38.000	0	68.500
Voorziening erfbelasting NL op uitz. Gift (5)	-38.104	0	38.335
Financiële kosten	178	125	124
Gemeentebelasting en bijdragen	868	1.068	1.068
<b>TOTAAL LASTEN</b>	<b>59.281</b>	<b>38.704</b>	<b>142.075</b>
<b>RESULTAAT voor belasting</b>	<b>83.283</b>	<b>90.859</b>	<b>95.877</b>
Af: voorzening belasting (5)	0	- 81	- 20.449
<b>RESULTAAT na belasting</b>	<b>83.283</b>	<b>90.778</b>	<b>75.428</b>
Onttrekking resp. toevoeging aan algemene reserve	15.653	-3.221	3.786
<b>Bruto dividend (1.25%)</b>	<b>98.936</b>	<b>87.557</b>	<b>79.214</b>



- (4) Oikocredit UA betaalt ook in 2014 een dividend uit van 2% (op jaarbasis) op het kapitaal dat Oikocredit-be heeft geïnvesteerd in Oikocredit.
- (5) **Uitzonderlijke opbrengst 2012:** Een vroegere vennoot duldde Oikocredit-be aan als begunstigde van haar levensverzekeringscontract. Op deze uitzonderlijke (bruto) opbrengst van € 127.526 was een erfbelasting voorzien. Die belasting werd echter niet gevorderd. Na overleg met de bedrijfsrevisor besliste de raad van bestuur deze voorziening terug te nemen en als gift over te maken aan Oikocredit vzw.
- (6) Oikocredit-be vzw: zorgt voor de promotie van Oikocredit-be (promotie, personeelslasten etc.) Jaarlijks betaalt Oikocredit-be cvba hiervoor een kostenvergoeding. Deze bedraagt € 19.000 in 2014.
- (7) FSMA : Autoriteit voor Financiële Diensten en Markten

## 2. Belangrijke gebeurtenissen na einde van het boekjaar

We hebben geen kennis verkregen van belangrijke gebeurtenissen na het einde van het boekjaar die een vermelding of een aanpassing van de jaarrekening per 31 december 2014 vereisen

## 3. Informatie omtrent onderzoek en ontwikkeling

Niet van toepassing.

## 4. Bijkantoren

Oikocredit-be heeft geen bijkantoren.

## 5. Verantwoording van de continuïteit

Gezien de positieve resultaten gerealiseerd in het verleden is er geen formele verplichting om de verantwoording van de waarderingsregels in de veronderstelling van continuïteit te geven. De vennootschap beschikt op heden over een sterk eigenvermogen en over voldoende liquide middelen om haar activiteiten te financieren.

## 6. Gebruik van financiële instrumenten

De vorderingen en schulden worden intern gemonitord op ad hoc basis.

De vennootschap maakt geen gebruik van afgeleide financiële instrumenten.

De deelnemingen die door de vennootschap worden aangehouden zijn opgenomen in de financiële vaste activa.


Voor wat betreft de risico's (prijsrisico, kredietrisico, liquiditeitsrisico en kasstroomrisico) verwijzen we naar de gepubliceerde prospectus waarin een uitgebreide beschrijving van de voormelde risico's alsook het beleid van de vennootschap wordt beschreven.


## 7. Bijzonder verslag van het de Raad van Bestuur in toepassing van artikel 661 W.Venn.

We verwijzen naar het bijgevoegde verslag waarin de raad van bestuur verslag uitbrengt over de wijze waarop de vennootschap toezicht heeft uitgeoefend op het oogmerk dat zij overeenkomstig het artikel 661 W.Venn. heeft vastgesteld en waarbij wordt aangegeven dat de uitgaven inzake investeringen, inzake de werkingskosten en bezoldigingen bestemd zijn voor de verwezenlijking van het sociale oogmerk.

De Raad van Bestuur.

Mei 2015

  
J. Scholten  
Bestuurder

  
Luc Drojche  
Voorz. Raad v. Bestuur

Oikocredit-be – Huidevettersstraat 165 – 1000 Brussel  
www.oikocredit.be - [jelsen@oikocredit.org](mailto:jelsen@oikocredit.org) - gsm: 0473.837.145



Ondernemingsnummer: BE 0427.441.386

**VERSLAG VAN DE COMMISSARIS AAN DE ALGEMENE VERGADERING VAN VENNOTEN VAN  
OIKOCREDIT.BE CVBA-SO  
OVER DE JAARREKENING OVER HET BOEKJAAR AFGESLOTEN OP 31 DECEMBER 2014**

Overeenkomstig de wettelijke en statutaire bepalingen, brengen wij u verslag uit in het kader van het mandaat van commissaris. Dit verslag omvat ons oordeel over de jaarrekening en tevens de vereiste bijkomende verklaringen. De jaarrekeningen bevat de balans op 31 december 2014, en de resultatenrekening voor het boekjaar afgesloten op die datum en de toelichting.

**Verklaring over de jaarrekeningen – Oordeel zonder voorbehoud**

Wij hebben de controle uitgevoerd van de jaarrekening van de vennootschap OIKOCREDIT.BE CVBA-SO over het boekjaar afgesloten op 31 december 2014, opgesteld op grond van het in België van toepassing zijnde boekhoudkundig referentiestelsel, met een balanstotaal van 8.649.198 EUR en waarvan de resultatenrekening afsluit met een winst van het boekjaar van 83.283 EUR.

*Verantwoordelijkheid van het bestuursorgaan voor het opstellen van de jaarrekening*

Het bestuursorgaan is verantwoordelijk voor het opstellen van de jaarrekening die een getrouw beeld geeft in overeenstemming met het in België van toepassing zijnde boekhoudkundig referentiestelsel, alsook voor het implementeren van de interne beheersing die het bestuursorgaan noodzakelijk acht voor het opstellen van de jaarrekening die geen afwijking van materieel belang bevat die het gevolg is van fraude of van fouten.

*Verantwoordelijkheid van de commissaris*

Het is onze verantwoordelijkheid een oordeel over deze jaarrekening tot uitdrukking te brengen op basis van onze controle. Wij hebben onze controle volgens de internationale controlestandaarden (ISA's) uitgevoerd. Die standaarden vereisen dat wij aan de deontologische vereisten voldoen alsook de controle plannen en uitvoeren teneinde een redelijke mate van zekerheid te verkrijgen dat de jaarrekening geen afwijkingen van materieel belang bevat.



**Ondernemingsnummer: BE 0427.441.386**

Een controle omvat werkzaamheden ter verkrijging van controle-informatie over de in de jaarrekening opgenomen bedragen en toelichtingen. De geselecteerde werkzaamheden zijn afhankelijk van de beoordeling door de commissaris, met inbegrip van diens inschatting van de risico's van een afwijking van materieel belang in de jaarrekening als gevolg van fraude of van fouten. Bij het maken van die risico-inschatting neemt de commissaris de interne beheersing van de entiteit in aanmerking die relevant is voor het opstellen door de entiteit van de jaarrekening die een getrouw beeld geeft, teneinde controlewerkzaamheden op te zetten die in de gegeven omstandigheden geschikt zijn, maar die niet gericht zijn op het geven van een oordeel over de effectiviteit van de interne beheersing van de entiteit. Een controle omvat tevens een evaluatie van de geschiktheid van de gehanteerde waarderingsregels en van de redelijkheid van de door het bestuursorgaan gemaakte schattingen, alsmede een evaluatie van de presentatie van de jaarrekening als geheel.

Wij hebben van het bestuursorgaan en van de aangestelden van de entiteit de voor onze controle vereiste ophelderingen en inlichtingen verkregen.

Wij zijn van mening dat de door ons verkregen controle-informatie voldoende en geschikt is om daarop ons oordeel te baseren.

*Oordeel zonder voorbehoud*

Naar ons oordeel geeft de jaarrekening een getrouw beeld van het vermogen en de financiële toestand van OIKOCREDIT.BE CVBA-SO per 31 december 2014, alsook van haar resultaten over het boekjaar dat op die datum is afgesloten, in overeenstemming met het in België van toepassing zijnde boekhoudkundig referentiestelsel.

**Verslag betreffende overige door wet- en regelgeving gestelde eisen**

Het bestuursorgaan is verantwoordelijk voor het opstellen en de inhoud van het jaarverslag, het naleven van de wettelijke en bestuursrechtelijke voorschriften die van toepassing zijn op het voeren van de boekhouding, alsook voor het naleven van het Wetboek van vennootschappen en van de statuten van de vennootschap.

Ondernemingsnummer: BE 0427.441.386

In het kader van ons mandaat en overeenkomstig de Belgische bijkomende norm bij de in België van toepassing zijnde internationale auditstandaarden (ISA's), is het onze verantwoordelijkheid om, in alle van materieel belang zijnde opzichten, de naleving van bepaalde wettelijke en reglementaire verplichtingen na te gaan. Op grond hiervan doen wij de volgende bijkomende verklaringen die niet van aard zijn om de draagwijdte van ons oordeel over de jaarrekening te wijzigen:

- Het jaarverslag behandelt de door de wet vereiste inlichtingen, stemt overeen met de jaarrekening en bevat geen van materieel belang zijnde inconsistenties ten aanzien van de informatie waarover wij beschikken in het kader van onze opdracht;
- De onderneming gebruikt geen orderrekeningen; ten aanzien van de volledigheid en de beoordeling van de verplichtingen buiten balans, wordt gesteund op de bevestiging van de bedrijfsleiding en derden terzake. Onverminderd formele aspecten van ondergeschikt belang werd de boekhouding voor het overige gevoerd in overeenstemming met de in België van toepassing zijnde wettelijke en bestuursrechtelijke voorschriften;
- De resultaatsverwerking, die aan de algemene vergadering wordt voorgesteld, stemt overeen met de wettelijke en statutaire bepalingen;
- Behalve voor wat betreft het niet neerleggen van het commissarisverslag tegelijk met de jaarrekening, conform artikel 100 van het Wetboek van vennootschappen en het toestaan van uittredingen van vennoten of terugnemingen van aandelenkapitaal tijdens de laatste 6 maanden van het boekjaar, wat in strijd is met artikel 367 van het Wetboek van vennootschappen, dienen wij u geen verrichtingen of beslissingen mede te delen die in overtreding met de statuten of het Wetboek van vennootschappen zijn gedaan of genomen

Brussel, 28 mei 2015

MAZARS BEDRIJFSREVISOREN CVBA  
vertegenwoordigd door



Peter LENOIR  
Bedrijfsrevisor