



Investir pour un impact social positif

Investisseur à impact social et Coopérative mondiale de plus de quarante ans d'expérience, Oikocredit agit en faveur de changements positifs grâce à ses investissements dans l'inclusion financière, l'agriculture et les énergies renouvelables.

Guidé par le principe d'autonomisation des personnes à faible revenu, ce dans le but d'améliorer leur qualité de vie, Oikocredit soutient ses partenaires en Afrique, en Asie et Amérique latine, par le biais de prêts, d'investissements et de renforcement des capacités.

Nous sommes une organisation mondiale avec une présence locale, capable de répondre aux besoins de nos partenaires, et de renforcer leurs capacités en offrant bien plus que du financement.

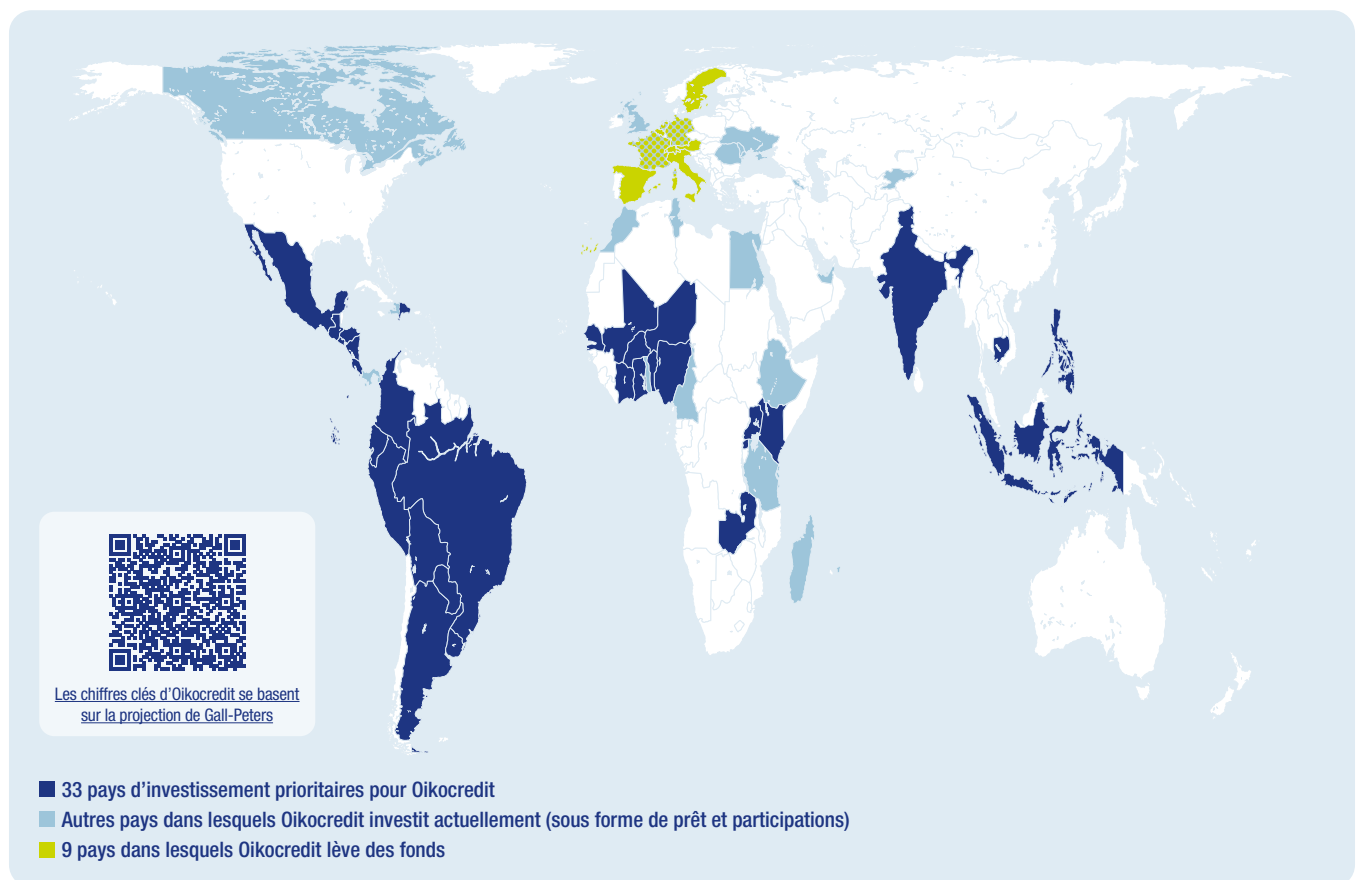
Oikocredit est financé par des particuliers et des institutions qui souhaitent faire partie d'un mouvement global en faveur du changement social et d'un développement inclusif et durable.

Nos investissements priorisent l'impact social tout en préservant l'environnement et en générant des rendements financiers équitables.

1 007,2
millions €
de capitaux en circulation

56 300
investisseurs

519
partenaires



Inde - Solutions technologiques pour les petits agriculteurs

Ecozen Solutions procure des solutions technologiques intelligentes et durables à plus de 100.000 petits exploitants agricoles en Inde. Fondée en 2010 et partenaire d'Oikocredit depuis 2021, Ecozen est spécialisée dans les systèmes de pompage et le stockage réfrigéré alimentés par l'énergie solaire. Ses régulateurs de pompes solaires aident les agriculteurs à irriguer leurs cultures et à réduire leur dépendance face aux précipitations. Les chambres froides à l'énergie solaire permettent aux agriculteurs de conserver leurs récoltes, ce qui réduit le gaspillage et leur laisse plus de temps pour obtenir de meilleurs prix. Kapil Popat More (photo) utilise la chambre froide d'Ecozen pour conserver les fleurs qu'il cultive. Le fait d'attendre quelques jours après la récolte plutôt que de vendre les fleurs immédiatement lui permet de gagner 50 roupies de plus par kg.



Un nouveau départ, ensemble

Mirjam 't Lam, directrice générale d'Oikocredit, revient sur l'année écoulée et se projette en 2023 et au-delà.

11 avril 2023



L'incertitude et le changement semblent être devenus synonymes de « nouvelle normalité », alors que le monde émerge de la pandémie du COVID-19 pour se retrouver confronté à de multiples crises profondes et interdépendantes liées au climat, à la biodiversité, aux moyens de subsistance, à la pauvreté, à l'injustice sociale et à la guerre. Ces crises nous menacent tous et frappent presque toujours les personnes aux revenus les plus faibles des sociétés du monde entier, de la manière la plus directe et la plus douloureuse. Ces personnes fragiles sont une des raisons d'être d'Oikocredit et orientent nos actions en investissement responsable depuis 47 ans.

En 2022, notre coopérative a concrétisé plusieurs années de travail préparatoire pour nous permettre d'apporter une réponse collective plus solide et plus résiliente aux défis mondiaux.

Nouvelle stratégie et nouveau modèle de levée de fonds

Notre nouvelle stratégie 2022-2026, élaborée grâce à un dialogue approfondi avec les parties prenantes internes et externes, se concentre sur le soutien aux communautés pour renforcer la résilience tout en continuant à donner la priorité à l'inclusion financière, à l'agriculture et aux énergies renouvelables en tant qu'éléments centraux de notre travail. Nous contribuerons à la résilience des communautés grâce à une gamme élargie et innovante de prêts, d'investissements et de renforcement des capacités dans les secteurs du logement, de l'éducation, des soins médicaux, de l'eau et de l'assainissement, et des infrastructures communautaires. Comme toujours, notre nouvelle approche axée sur la communauté priorise une approche ascendante rendue possible grâce aux enseignements retirés par nos partenaires qui travaillent directement avec les personnes à faible revenu.

La stratégie met également l'accent sur le renforcement des liens avec et entre nos membres et nos investisseurs, ainsi que sur le travail que nous effectuons dans nos pays cibles afin de renforcer le rôle de la coopérative en tant que mouvement mondial et artisan du changement.

Parallèlement, le nouveau modèle de collecte de capitaux d'Oikocredit, dont la mise au point a également nécessité du temps et une consultation minutieuse, offrira à davantage de particuliers et d'organisations la possibilité d'investir directement dans Oikocredit. Nous introduisons le nouveau

produit d'investissement (appelé participations) de manière séquentielle sur nos marchés de collecte de fonds à partir de 2023 afin de simplifier et de normaliser notre collecte de capitaux, d'accroître la transparence et de libérer davantage de ressources pour notre mission principale. Les membres de la coopérative continueront à détenir des droits de vote.

Des fondements renouvelés

En 2022, le portefeuille et les finances organisationnelles de notre coopérative ont résisté aux turbulences des marchés financiers qui ont réduit la valeur de nos placements à terme à taux fixe (obligations). Nous avons réalisé des progrès constants dans les secteurs qui depuis longtemps sont clés pour nous, à savoir la finance inclusive, l'agriculture et les énergies renouvelables, où nos investissements ont continué à produire un rendement financier équitable et ont démontré une amélioration des performances sociales et environnementales. Nous avons fait progresser nos projets pilotes axés sur la communauté dans le cadre de la nouvelle stratégie. Sur le plan organisationnel, nous avons procédé à d'importants changements au niveau du conseil d'administration et de notre structure de direction, en introduisant un nouveau comité exécutif et un groupe de direction mondial et en renforçant le rôle du Conseil des membres. Nous avons publié un rapport d'impact perspicace et achevé le deuxième cycle annuel de notre enquête d'autoperception des clients, qui évolue avec succès.

À tous ces égards, nous avons renouvelé nos fondements opérationnels et organisationnels pour nous permettre de continuer à faire ce que nous faisons bien et de le faire encore mieux.

Le travail d'Oikocredit reste plus que jamais nécessaire. J'ai confiance en la capacité de notre coopérative à rester à la pointe de l'investissement à impact social et à apporter une contribution significative aux changements dont le monde a si urgemment besoin.

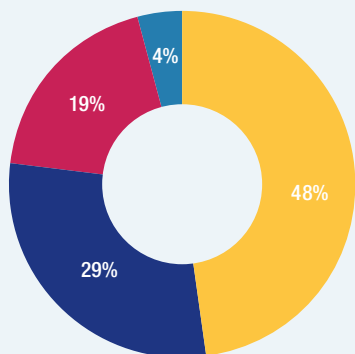
Je remercie tous ceux qui ont poursuivi avec nous ce voyage vers un monde meilleur.

Mirjam 't Lam
Directrice générale

Oikocredit d'un coup d'œil

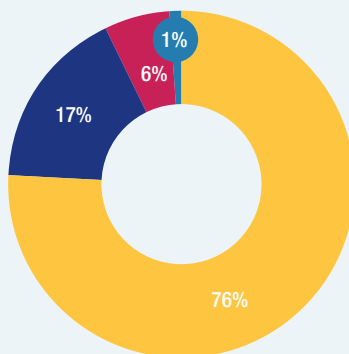
Financements par région

Au 31 décembre 2022



Financements par secteur

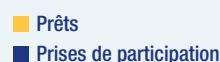
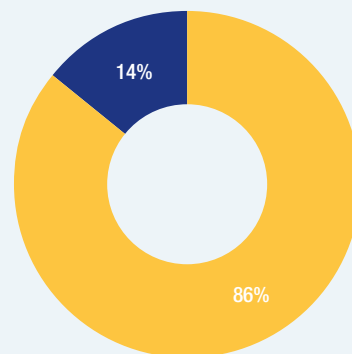
Au 31 décembre 2022



* Y compris la microfinance et le financement des PME/PMI

Types de financement

Au 31 décembre 2022



Chiffres financiers clés

Au 31 décembre 2022

Total actif

1 238,2 millions €

Total du portefeuille de financement du développement

1 007,2 millions €

Valeur intrinsèque d'une part sociale

213,95 €

Capital social

1 110,7 millions €

Encours de financement moyen par partenaire

1,9 millions €

Nombre total de partenaires

519

Résultat net (depuis le début de l'année)

8,5 millions €

Performances sociales et environnementales

Au 31 décembre 2021

La gestion de la performance sociale et environnementale est une priorité pour Oikocredit. Nous suivons des indicateurs de performance pour nous assurer que nos partenaires de projet atteignent la bonne cible et fournissent des services qui améliorent concrètement la vie de leurs clients.

Clients servis par les partenaires d'Oikocredit dans le secteur de l'inclusion financière

38,2 millions

Energies renouvelables Foyers ayant accès à l'énergie propre

43 000

% de femmes

81 %

Réduction des émissions de CO₂ (en tonnes)

134 000

% de clients en milieu rural

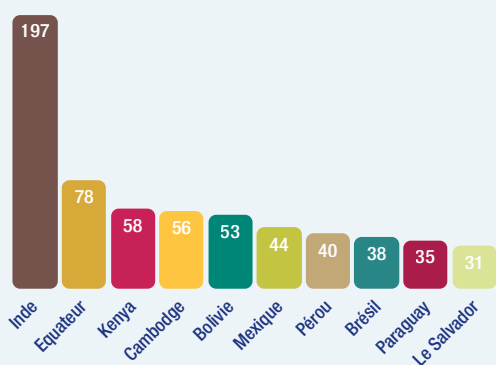
61 %

Agriculteurs servis par les partenaires agricoles de Oikocredit

579 000

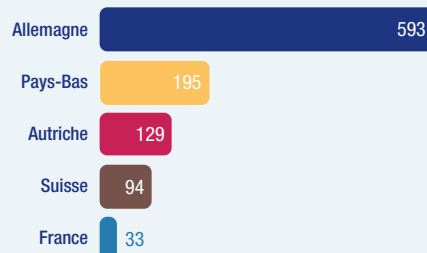
Les 10 principaux pays d'investissement

Au 31 décembre 2022 – en millions €



Les 5 premiers pays investisseurs

Au 31 décembre 2022 – en millions €



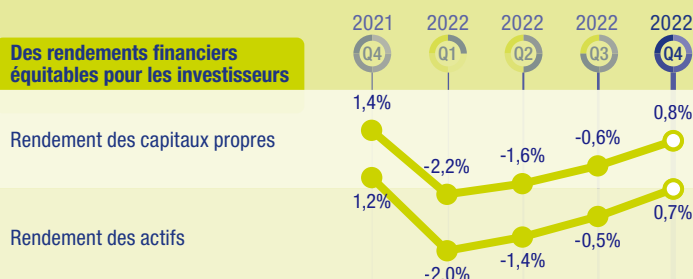
Ratios et chiffres clés

Le tableau suivant est un extrait trimestriel non audité des chiffres clés. Les comptes annuels complets sont disponibles à l'adresse suivante www.oikocredit.coop/annual-report. Pour plus d'informations sur les résultats du trimestre en cours, consultez notre actualité trimestrielle sur www.oikocredit.coop/news

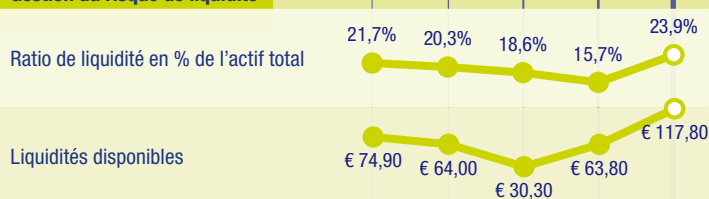
Principaux ratios trimestriels et chiffres

(depuis le début de l'année)

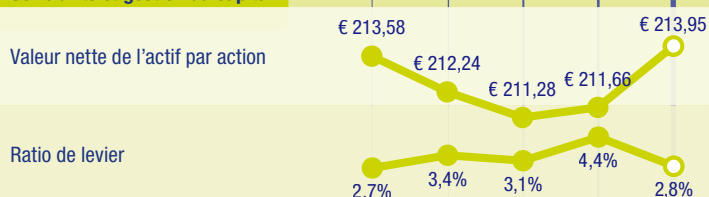
Des rendements financiers équitables pour les investisseurs



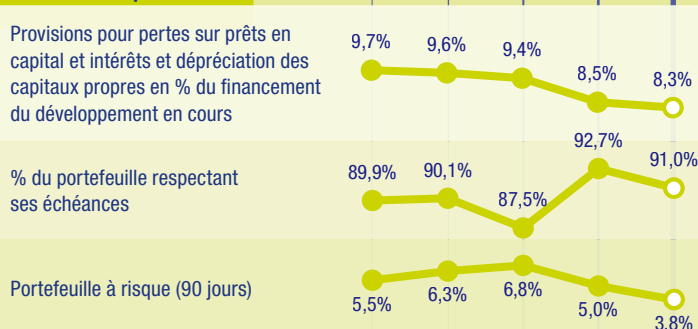
Gestion du risque de liquidité



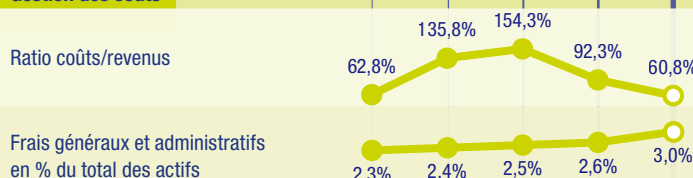
Solvabilité et gestion du capital



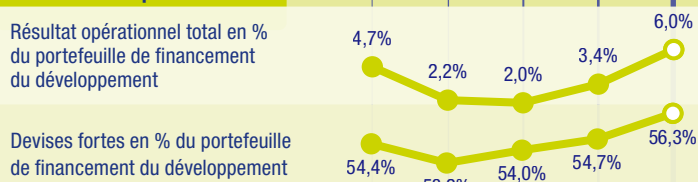
Gestion du risque de crédit



Gestion des coûts



Gestion des risques de marché



Commentaires sur les principaux ratios et chiffres

du trimestre Les principaux ratios et chiffres trimestriels fournis à gauche donnent aux membres et aux investisseurs d'Oikocredit des informations financières supplémentaires sur les résultats obtenus et les progrès réalisés au cours du dernier trimestre.

Générer des rendements financiers équitables

pour les investisseurs Les ratios de rendement des capitaux propres et des actifs se sont améliorés par rapport au dernier trimestre avec des résultats positifs principalement dus à la cession de Fusion en novembre. Cependant, les ratios sont restés inférieurs aux attentes car ils ont été pénalisés par une dévaluation de 14,8 millions d'euros des investissements à terme ainsi que par des provisions supplémentaires pour pertes sur prêts et dépréciations sur capitaux propres au cours du dernier trimestre. Les revenus d'intérêts du portefeuille de financement du développement ont dépassé les attentes et les charges d'exploitation ont été maîtrisées. Le résultat global est positif.

Gestion du risque de liquidité Le ratio de liquidité a progressé à 23,9% en raison de décaissements inférieurs aux prévisions au cours du trimestre. La réserve de liquidités est restée satisfaisante et peut soutenir la croissance du portefeuille et les rachats d'actions.

Solvabilité et gestion du capital La valeur nette de l'actif par action a progressé plus que prévu à 213,95 euros en raison du résultat positif et de la baisse des fonds propres. Le ratio de levier financier a reculé du fait d'une diminution des passifs courants et non courants.

Gestion du risque de crédit Le total des provisions pour pertes sur prêts et des dépréciations sur capitaux propres a continué de baisser (de 0,2%) par rapport à la taille totale du portefeuille de financement du développement. Le pourcentage de partenaires respectant leurs délais de paiement a reculé (de 1,8%) à 91,0% tandis que le portefeuille à risque (encours impayés de plus de 90 jours) est passé de 5,0% à 3,8%, bien en-dessous du seuil cible de 6%.

Gestion des coûts Le ratio coûts/actifs s'est détérioré au 4ème trimestre et a légèrement dépassé notre objectif pour 2022, principalement en raison d'investissements supplémentaires dans le nouveau modèle de levée de fonds et les projets d'automatisation. Le ratio coûts/revenus est inférieur à l'objectif mais il s'améliore par rapport au trimestre précédent.

Gestion du risque de marché Le résultat d'exploitation total en part du portefeuille total de financement du développement a fortement augmenté avec la cession de Fusion, mais est resté inférieur aux attentes. Les revenus d'intérêts du financement du développement ont dépassé les attentes en raison de la tendance à la hausse des taux d'intérêt mondiaux.

Chiffres clés de Oikocredit sur cinq ans

Ce qui suit est un extrait non audité des états financiers complets et audités d'Oikocredit. Les comptes complets sont disponibles à l'adresse suivante : www.oikocredit.coop/annual-report

Chiffres tirés des états financiers consolidés au 31 décembre

	2022	2021	2020	2019	2018
Membres	528	546	552	555	558
Investisseurs (nombre approximatif)	56 300	58 900	58 400	59 000	57 000
Pays disposant de bureaux régionaux et nationaux	13	14	14	15	21
Bureaux de soutien nationaux et associations de soutien	26	26	26	28	32
Membres du personnel en équivalents temps	250	206	192	201	235
Partenaires en portefeuille	519	517	563	674	684

Chiffres clés du rapport annuel en millions d'euros

Total des actifs consolidés	1 238,2	1 258,1	1 241,7	1 310,4	1 292,9
Capital social	1 110,7	1 129,0	1 104,1	1 129,8	1 082,5
Autres financements	98,6	88,0	109,3	141,4	146,4
Total des fonds disponibles pour l'investissement	1 209,3	1 217,0	1 213,4	1 271,2	1 228,9
Activités de financement du développement					
Nouveaux décaissements	408,5	474,1	243,5	404,5	444,5
Diminution/augmentation des décaissements (%)	-13,8 %	94,7 %	-39,8 %	-9,0 %	16,9 %
Décaissements cumulés	5 325,7	4 917,2	4 443,1	4 199,6	3 795,1
Total des paiements cumulés (capital intérêts et dividendes) par les associés	5 030,1	4 572,4	4 168,7	3 728,7	3 289,4
Total de l'encours du financement du	1 007,2	995,9	845,1	1 064,6	1 046,6
En % du total des fonds disponibles pour l'investissement au 1er janvier	82,8 %	82,1 %	66,5 %	86,6 %	90,8 %
Portefeuille à risque 90 jours	3,8 %	5,5 %	5,8 %	5,4 %	4,0 %
Provisions pour pertes sur prêts en capital et intérêts et dépréciation des fonds propres	83,5	96,7	109,9	97,3	80,3
Provisions pour pertes sur prêts en capital et intérêts et dépréciation des fonds propres en % de l'encours du financement du développement	8,3 %	9,7 %	13,0 %	9,1 %	7,7 %
Amortissements de capital imputés aux provisions pour pertes sur prêts	28,2	12,8	12,9	5,7	5,3
En % de l'encours du financement du développement Portefeuille de prêts	3,3 %	1,5 %	1,9 %	0,6 %	0,6 %
Placements à terme	-	214,4	182,8	139,8	144,2
Total des produits financiers	105,0	69,3	78,6	98,1	87,2
Frais généraux et administratifs	36,8	29,5	29,1	31,5	37,1
En % du total des actifs	3,0 %	2,3 %	2,3 %	2,4 %	2,9 %
Frais généraux et administratifs à l'exclusion des dépenses liées aux subventions	36,2	29,1	28,4	30,7	36,0
En % du total des actifs	2,9 %	2,3 %	2,3 %	2,3 %	2,8 %
Dépréciations et dotations aux provisions pour pertes	-12,4	-1,8	33,0	23,1	15,0
En % de l'encours du financement du développement	-1,2 %	-0,2 %	3,9 %	2,2 %	1,4 %
Revenu net disponible pour la distribution	8,5	15,3	(22,2)	14,3	1,3
Dividende	5,6	5,6	0	0	10,6

Ce document est établi par Oikocredit, Ecumenical Development Cooperative Society U.A., avec le plus grand soin et en toute bonne foi au moment de sa rédaction. Cependant, il n'a été ni revu ni audité par un expert-comptable. Avant tout investissement, il est recommandé de lire le prospectus de Oikocredit afin de bien comprendre les risques et avantages associés à la décision d'investir. Téléchargez le prospectus ici : <https://www.oikocredit.fr/prospectus>