



 **OIKO**
CREDIT

21/05/2022

Jaarverslag 2021 Oikocredit-be cvso
Rapport Financier 2021 Oikocredit-be sces




IN ENKELE WOORDEN
EN QUELQUES MOTS



OIKOCREDIT-BE

- Corona zorgde opnieuw voor beperkte marketingmogelijkheden en minder uitgaven
- Geen dividend van OI zorgde voor sterk beperkte inkomsten
 - Stabiele personeelskost
 - Marketing budget niet gebruikt
 - Minimale operationele kosten
 - Resultaat licht negatief, maar stuk beter dan gebudgetteerd



Ondanks corona toch opnieuw mooie aangroei van het kapitaal (+14%) en van het aantal aandeelhouders (+ 89).



Geen dividend



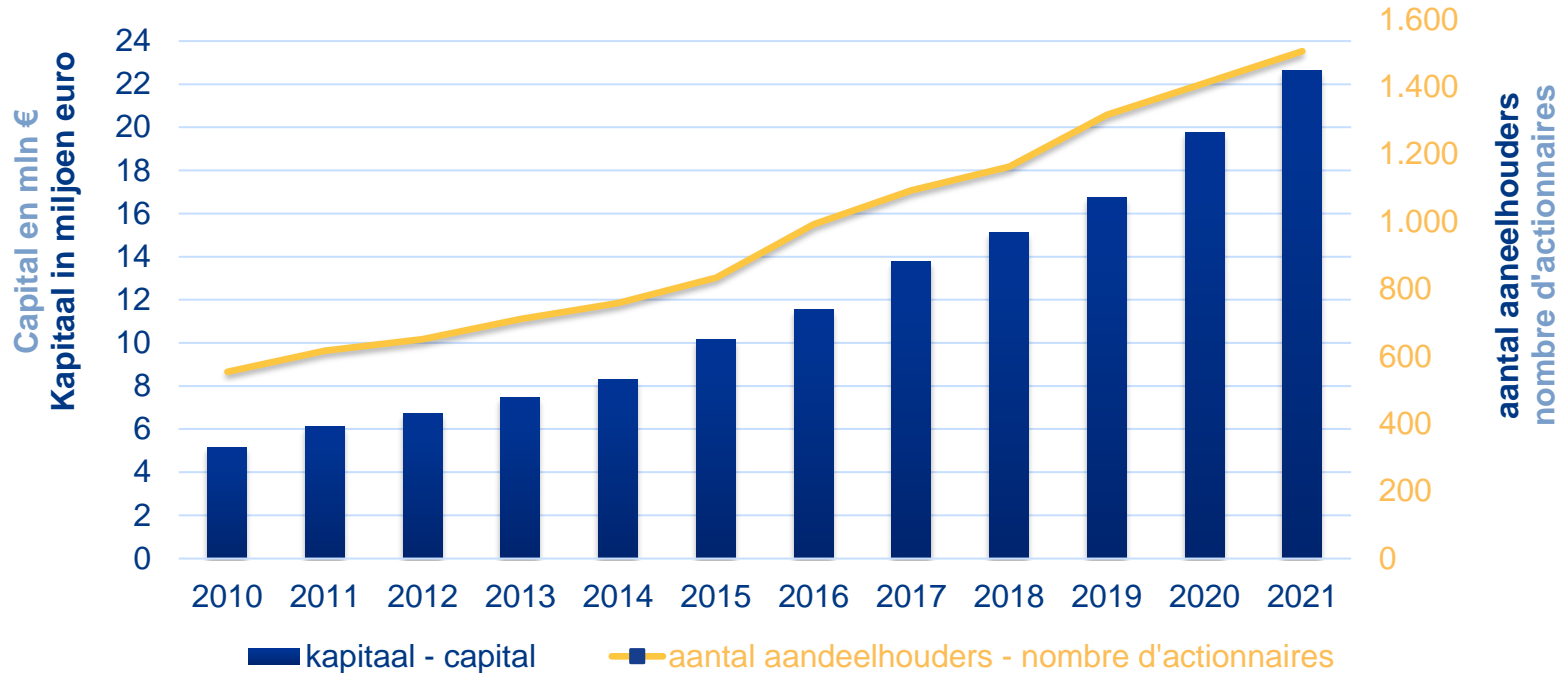
- Corona a de nouveau limité les possibilités de marketing et réduit les dépenses
- L'absence de dividendes de l'OI a entraîné des revenus très limités.
 - Des frais de personnel stables
 - Budget marketing non utilisé
 - Coûts opérationnels minimaux
 - Résultat légèrement négatif, mais bien meilleur que prévu au budget

Malgré la corona, il y a eu une fois encore une bonne augmentation du capital (+14%) et du nombre d'actionnaires (+89).

Pas de dividende

2010 - 2022

Groei van kapitaal en aandeelhouders Croissance du capital et des actionnaires



Wettelijke toets van de uittredingen

Test légal des retraits

Uittredingen Retraits

€ 580.447

Toetredingen Admissions

€ 3.457.717

Elke maand: totaal bedrag toetredingen > totaal bedrag uittredingen
Soliditeit verzekerd, want voldoende overgedragen resultaten om werking te financieren

Oikocredit Internationaal

- Reële waarde van de aandelen: € 13,58 per aandeel boven de boekwaarde van € 200
- Liquiditeit: voldoende hoog voor uittredingen

Chaque mois, le montant total des rentrées > le montant total des retraits

La solidité est assurée car la société dispose de bénéfices non répartis suffisants pour financer ses opérations.

Oikocredit International




- La valeur réelle d'une action : 13,58 € par action au-dessus de la valeur comptable de 200 €
- La liquidité : suffisante pour répondre aux demandes de retrait

OIKOCREDIT-BE



BALANS BILAN

GLOBAL GLOBAL


	2021	2020	2019
Opgehaalde werkmiddelen kapitaal einde boekjaar	22.611.861	19.734.590	16.723.712
Ressources récoltées capital en fin d'exercice			
	 +14%	 +18%	 +10%
	Groei - Croissance		
Belegd in aandelen Oikocredit EDCS U.A.	22.366.296	19.140.053	16.911.289
Investissement dans parts Oikocredit EDCS U.A			
Participatie in het kapitaal van Oikocredit Internationaal	2%	1,7%	1,4%
Participation dans le capital d'Oikocredit International			

ACTIVA ACTIF

	2021	2020	2019
Aandelen Oikocredit EDCS U.A. Parts Oikocredit EDCS U.A	22.366.296	19.140.053	16.911.289
Aandelen F'in Common Parts f'in common	500	500	500
Aandelen NewB ECV Parts NewB ECV	2.000	2.000	2.000
Aandelen Energy Kiosks Parts Energy Kiosks	0	0	2.000
R/C Oikocredit vzw Compte-courant Oikocredit asbl	2303	0	2.251
Te vorderen belastingen Impôts à récupérer	80 168	80 168	
Vooruitbetaalde kosten Charges à reporter	892	904	898
Liquide middelen Liquidités	474.927	914.520	264.911
TOTAAL ACTIVA TOTAL ACTIF	22.929.830	20.138.145	17.183.848

PASSIVA PASSIF

	2021	2020	2019
Kapitaal einde boekjaar Capital fin d'exercise	22.611.860	19.734.590	16.723.712
Kapitaal begin boekjaar Capital début d'exercise	19.734.590	16.723.712	15.113.740
Nieuwe aandelen Souscriptions	3.457.717	3.397.185	1.847.247
Terugbetalingen Remboursements	-580.447	-386.307	-237.275
Wettelijke reserve Réserve légale	26.997	26.997	26.997
Algemene reserve Réserve générale	265.485	269.790	299.511
Schulden <1j Dettes <1 an	25.487	106 768	18.386
Voorlopig resultaat Résultat provisoire (dividend) (dividende)	- 4.304	- 29.721	115.242
TOTAAL PASSIVA TOTAL PASSIF	22.929.830	20.138.145	17.183.848



RESULTAATREKENING
COMPTE DE RÉSULTAT

RESULTAATREKENING COMPTE DE RÉSULTAT

	2021	Budget 2021	2020	2019
Dividenden Dividendes perçus	0	0	0	146.957
Andere opbrengsten Autres revenus	4.260	0	3.788	43.244*
Vergoeding promokosten Intervention frais de promotion	120.527	120.116	108.959	115.270
Opbrengsten Revenus	124.792	120.116	112.769	305.471
Bedrijfskosten Frais généraux	129.096	161.561	142.490	158.011
Marketingkosten Marketing	0	10.000	0	15.008
Werkingskosten Fonctionnement	19.523	31.860	30.635	64.364*
Bezoldigingen Frais de personnel	109.573	119.701	111.855	78.639
Lasten Charges	129.096	161.561	142.490	158.011
Resultaat Résultat	-4.304	-44.997	-29.721	147.451
Reserven Réserves	-4.304	-44.997	-29.721	32.209
Dividend Dividende	0	0	0	115.242

* Inclusief wintermeeting en fairtrade conferentie

* Y compris le wintermeeting et la conférence fairtrade



DIVIDEND

DIVIDENDE

Dividend Dividende

Het engagement van Oikocredit:

Een eerlijk rendement > in tijden van wereldwijde crisis is dit 0% dividend.

- Voorzichtig optimisme nog niet vertaald in cijfers 2021 van Oikocredit-be
- Reserves niet aanspreken
- Fiscaal voordeel blijft behouden
- Maximale sociale impact > is uitzonderlijk hoog in tijden van wereldwijde crisis

Maximale sociale impact > is uitzonderlijk hoog in tijden van wereldwijde crisis

L'engagement d'Oikocredit :

Offrir un rendement modeste > en période de crise mondiale, c'est un dividende de 0 %.

- Optimisme prudent : pas encore traduit dans les chiffres 2021 d'Oikocredit-be
- Pas d'appel aux réserves
- Maintien des avantages fiscaux
- Impact social maximal > exceptionnellement élevé en période de crise mondiale


Impact social maximal > exceptionnellement élevé en période de crise mondiale



BUDGET

BUDGET

		Resultaat Résultat	Resultaat Résultat
	2022	2021	2020
Ontvangen dividend 0,5% Dividende perçu 0,5%	99.417	0	0
Vergoeding O.I. e.a. Intervention O.I. e.a.	129.919	4.260	3.788
Totale opbrengsten Total des revenus	229.335	120.527	108.959
Bedrijfskosten Frais généraux	116.000	129.096	142.490
Personeel Personnel	81.000	109.573	111.855
Marketing Marketing	10.000	0	0
Werkingskosten Fonctionnement	25.000	19.523	30.635
Totale lasten Total des charges	116.000	129.096	142.490
Resultaat Résultat	113.335	129.096	142.490
Reserven Réserves	761	-4.304	-29.721
Betaald dividend 0,5% Dividende versé 0,5%	112.574	-4.304	-29.721



KERNCIJFERS VZW
CHIFFRES-CLÉS ASBL

KERNCIJFERS VZW CHIFFRES-CLÉS ASBL

	2021	2020	2019
Activa Actif	350.002	380.429	388.735
Aandelen Oikocredit BE Parts Oikocredit BE	333.202	372.952	372.134
Andere activa Autres actifs	253		807
Liquide middelen Liquidités	16.308	5.447	15.794
Passiva Passif	350.002	380.429	388.735
Reserven Réserves	378.311	386.353	381.844
Resultaat boekjaar Résultat de l'année	-37.807	-8.041	4.508
Andere passiva Autres passifs	9.498	2.117	2.382
Baten Revenus	486	6.219	7.710
Giften en dividenden Dons et dividendes	410	6.197	7.255
Andere opbrengsten Autres revenus	76	22	455
Kosten Frais	38.178	14.222	3.202



RAPPORT COMMISSARIS **RAPPORT DU COMMISSAIRE**



[Link naar document](#)

Oordeel zonder voorbehoud

Opinion sans réserve



VRAGEN ?
QUESTIONS ?

- Goedkeuring van de jaarrekening
- Goedkeuring van de bestemming van het resultaat
- Kwijting aan bestuurders en commissaris
- Herverkiezing van Mieke Willems en Pierre Schmit als bestuurder.



- Approbation des comptes 2021
- Approbation de l'affectation du résultat
- Décharge aux administrateurs et au commissaire
- Réélection de Pierre Schmit et Mieke Willems en tant qu'administrateur.



Goedkeuring van de jaarrekening

Approbation des comptes 2021

**JARREKENING EN/OF ANDERE OVEREENKOMSTIG
HET WETBOEK VAN VENNOOTSCHAPPEN EN VERENIGINGEN
NEER TE LEGGEN DOCUMENTEN**

IDENTIFICATIEGEGEVENS (op datum van neerlegging)

NAAM: **OIKOCREDIT-BE**

Rechtsvorm: Coöperatieve vennootschap

Adres: Huidevettersstraat

Nr.: 165

Bus:

Postnummer: 1000 Gemeente: Brussel

Land: België

Rechtspersonenregister (RPR) - Ondernemingsrechtbank van Brussel, Nederlandstalige

Internetadres:

Ondernemingsnummer

BE0427441386

Datum van de neerlegging van het recentste stuk dat de datum van bekendmaking van de oprichtingsakte en van de akte tot statutenwijziging vermeldt.

16/10/2020

Deze neerlegging betreft:

de JAARREKENING in

EURO

goedgekeurd door de algemene vergadering van

21/05/2022

de ANDERE DOCUMENTEN



Goedkeuring van de bestemming
van het resultaat

Approbation de l'affectation du résultat



Kwijting aan bestuurders en commissaris

Décharge aux administrateurs et au commissaire



SAMENSTELLING RAAD VAN BESTUUR

COMPOSITION DU CONSEIL D'ADMINISTRATION

9 van de maximum 12 bestuursmandaten ingevuld

9 des maximum 12 postes ont été pourvus

De huidige bestuursleden		Les membres actuels
einde mandaat – herverkiesbaar	Mieke Willems	Fin du mandat – reconductible
einde mandaat - herverkiesbaar	Pierre Schmit	fin du mandat – reconductible
mandaat tot 2023	Philip Machiels	mandat jusqu'en 2023
mandaat tot 2024	Marion Cahen	mandat jusqu'en 2024
mandaat tot 2025	Joachim Aelvoet	mandat jusqu'en 2025
mandaat tot 2025	Frederick De Gryse	mandat jusqu'en 2025
mandaat tot 2025	Eric de Smet	mandat jusqu'en 2025
mandaat tot 2025	Bert Kuijpers	mandat jusqu'en 2025
neemt ontslag als bestuurslid	Filip Gijssels	démissionnera de son poste d'administrateur



Herverkiezing van Mieke Willems als bestuurder.

Réélection de Mieke Willems en tant qu'administrateur.

Herverkiezing van Pierre Schmit als bestuurder.

Réélection de Pierre Schmit en tant qu'administrateur.



Dankjewel! Merci !

 **OIKO**
CREDIT