

Investir pour un impact social positif

Investisseur à impact social et Coopérative mondiale de plus de quarante ans d'expérience, Oikocredit agit en faveur de changements positifs grâce à ses investissements dans l'inclusion financière, l'agriculture et les énergies renouvelables.

Guidé par le principe d'autonomisation des personnes à faible revenu, ce dans le but d'améliorer leur qualité de vie, Oikocredit soutient ses partenaires en Afrique, en Asie et Amérique latine, par le biais de prêts, d'investissements et de renforcement des capacités.

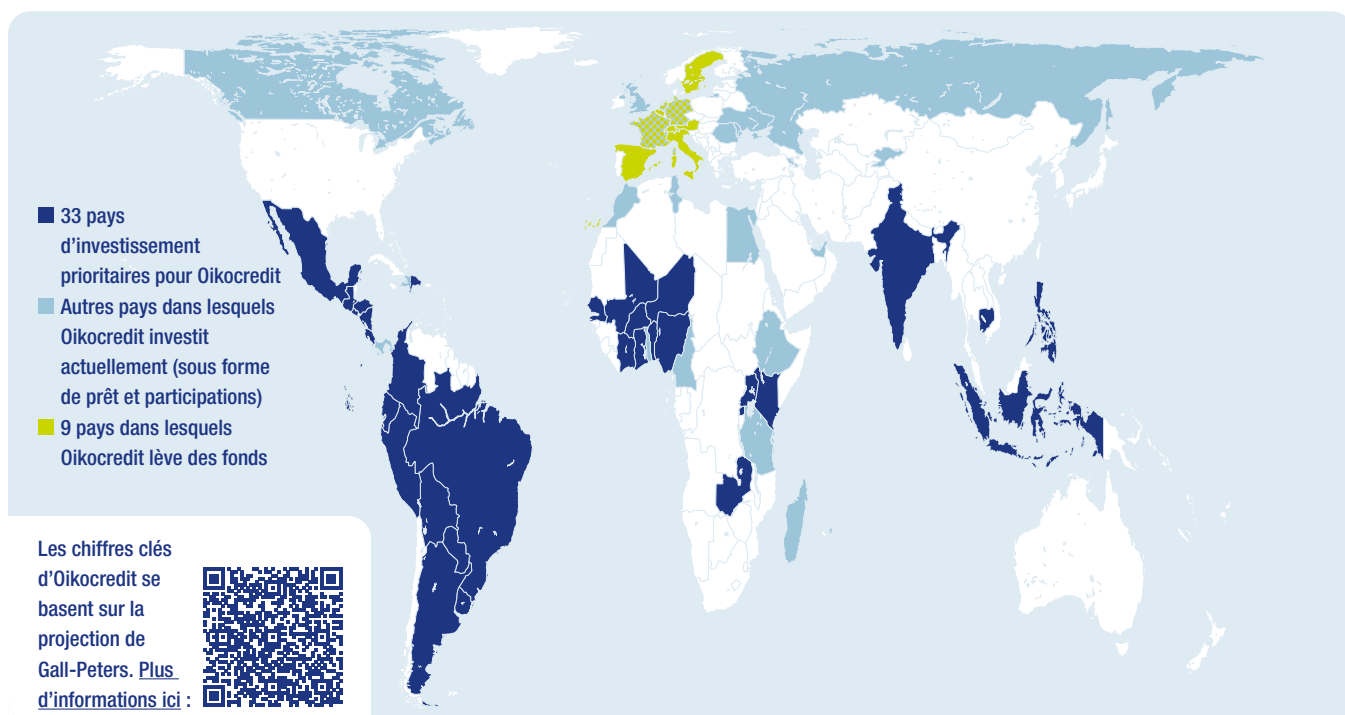
Nous sommes une organisation mondiale avec une présence locale, capable de répondre aux besoins de nos partenaires, et de renforcer leurs capacités en offrant bien plus que du financement.

Oikocredit est financé par des particuliers et des institutions qui souhaitent faire partie d'un mouvement global en faveur du changement social et d'un développement inclusif et durable.

1 014,7
millions €
de capitaux en circulation

58 900
investisseurs

509
partenaires



Bolivie - Soutenir les agricultrices avec des prêts et des soins médicaux

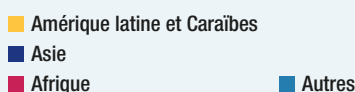
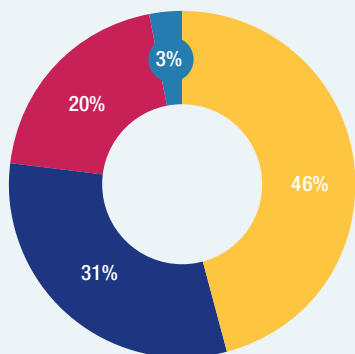
Partenaire financier d'Oikocredit en Bolivie depuis 1999, CRECER a été finaliste du Prix européen de la Microfinance qui récompensait en 2021 des projets œuvrant pour la finance inclusive et les soins médicaux. CRECER procure des crédits, des formations et des soins médicaux à plus de 70.000 femmes à faible revenu. Sa démarche de « banque villageoise » consiste à prêter à des groupes qui redistribuent les fonds parmi leurs membres. Par ailleurs, CRECER mène aussi un programme de dépistage du cancer du col de l'utérus car la Bolivie enregistre une très forte prévalence de cette affection. Estela Mamani Castillo (photo), qui confectionne des vêtements pour subvenir aux besoins de sa famille, a acheté une machine à tricoter et de la laine grâce à un prêt de CRECER. Le programme de dépistage de CRECER a permis de détecter le cancer du col de l'utérus d'Estela qui est aujourd'hui guérie.



Oikocredit d'un coup d'œil

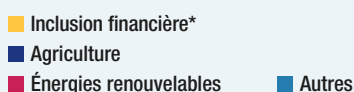
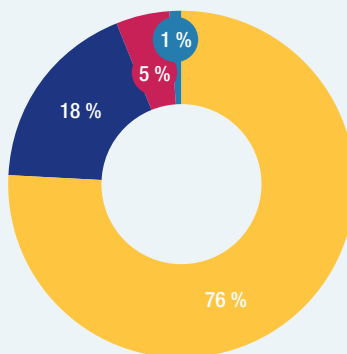
Financements par région

Au 30 juin 2022



Financements par secteur

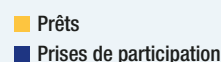
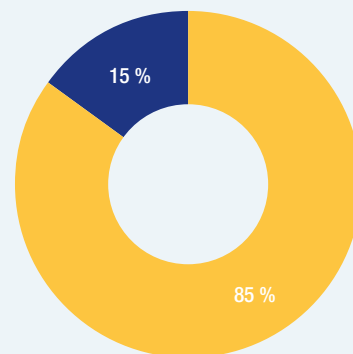
Au 30 juin 2022



* Y compris la microfinance et le financement des PME/PMI

Types de financement

Au 30 juin 2022



Chiffres financiers clés

Au 30 juin 2022

Total actif

1 256,1 millions €

Total du portefeuille de financement du développement

1 014,7 millions €

Valeur intrinsèque d'une part sociale

211,28 €

Capital social

1 125,6 millions €

Encours de financement moyen par partenaire

2,0 millions €

Nombre total de partenaires

509

Résultat net (depuis le début de l'année)

-9,1 millions €

Performances sociales et environnementales

Au 31 Décembre 2021

La gestion de la performance sociale et environnementale est une priorité pour Oikocredit. Nous suivons des indicateurs de performance pour nous assurer que nos partenaires de projet atteignent la bonne cible et fournissent des services qui améliorent concrètement la vie de leurs clients.

Clients servis par les partenaires de Oikocredit dans le secteur de l'inclusion financière

38,2 millions

Energies renouvelables Foyers ayant accès à l'énergie propre

43 000

% de femmes

81 %

Réduction des émissions de CO₂ (en tonnes)

134 000

% de clients en milieu rural

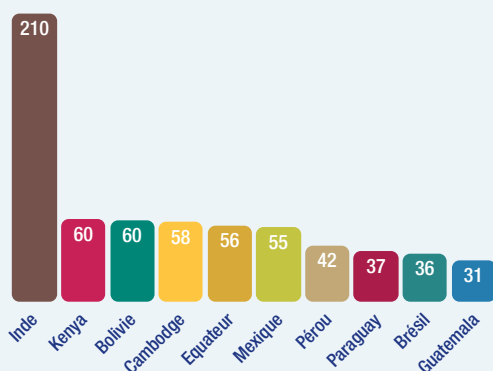
61 %

Agriculteurs servis par les partenaires agricoles de Oikocredit

579 000

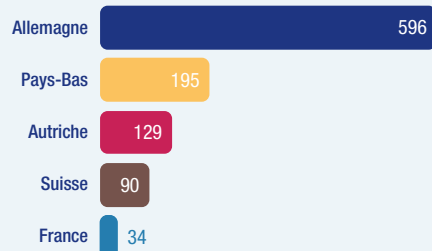
Les 10 principaux pays d'investissement

Au 30 juin 2022 – en millions €



Les 5 premiers pays investisseurs

Au 30 juin 2022 – en millions €



Ratios et chiffres clés

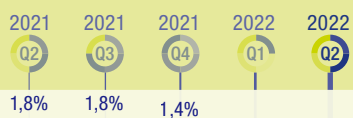
Le tableau suivant est un extrait trimestriel non audité des chiffres clés. Les comptes annuels complets sont disponibles à l'adresse suivante www.oikocredit.coop/annual-report.
Pour plus d'informations sur les résultats du trimestre en cours, consultez notre actualité trimestrielle sur www.oikocredit.coop/news

Principaux ratios trimestriels et chiffres

(depuis le début de l'année)

Des rendements financiers équitables pour les investisseurs

Rendement des capitaux propres




Rendement des actifs



Gestion du risque de liquidité

Ratio de liquidité en % de l'actif total



Liquidités disponibles

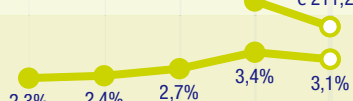


Solvabilité et gestion du capital

Valeur nette de l'actif par action



Ratio de levier

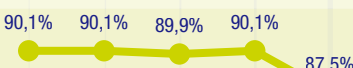


Gestion du risque de crédit

Provisions pour pertes sur prêts en capital et intérêts et dépréciation des capitaux propres en % du financement du développement en cours



% du portefeuille respectant ses échéances

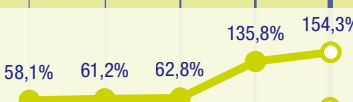


Portefeuille à risque (90 jours)

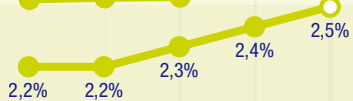


Gestion des coûts

Ratio coûts/revenus

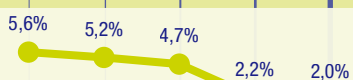


Frais généraux et administratifs en % du total des actifs

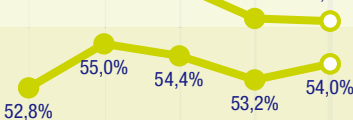


Gestion des risques de marché

Résultat opérationnel total en % du portefeuille de financement du développement



Devises fortes en % du portefeuille de financement du développement



Commentaires sur les principaux ratios et chiffres du trimestre

Les principaux ratios et chiffres trimestriels fournis ci-dessus donnent aux membres et investisseurs d'Oikocredit des informations financières supplémentaires sur les résultats atteints et les progrès réalisés au cours du trimestre précédent.

Générer des rendements financiers équitables pour les investisseurs

Les ratios de rendement du portefeuille total, les fonds propres et les actifs se sont tous améliorés mais demeurent négatifs. Le portefeuille d'investissements à terme a chuté de 15,4 millions d'euros avec un impact direct sur le résultat global qui est resté déficitaire. Les provisions pour pertes sur prêts ont été inférieures aux prévisions tandis que, à l'instar des années précédentes, les coûts d'exploitation ont été maîtrisés.

Gestion du risque de liquidité

Le ratio de liquidité a reculé à 18,6 %. Du fait de l'affectation d'une plus grande partie des fonds actuellement disponibles au soutien de nos activités d'inflow et d'outflow, les liquidités disponibles ont diminué. Dans l'ensemble, la réserve de liquidités reste suffisante pour financer les prêts aux partenaires et les rachats d'actions.

Solvabilité et gestion du capital

La valeur nette de l'actif par action a baissé à 211,28 € mais reste au-dessus du seuil de 210,00 €. Le ratio de levier a suivi la baisse des passifs courants et non courants.

Gestion du risque de crédit

Le total des provisions pour pertes sur prêts et des dépréciations sur capitaux propres a baissé au 2ème trimestre et a continué de diminuer par rapport à la taille totale du portefeuille de financement du développement. Le pourcentage de partenaires respectant leurs délais de paiement a reculé à 87,5 % tandis que le portefeuille à risque (encours impayés de plus de 90 jours) est passé de 6,3 % à 6,8 %, au-dessus du seuil cible de 6 %.

Gestion des coûts

Le ratio coûts/revenus a augmenté car nos revenus ont continué à subir l'impact négatif de la dévaluation des investissements à terme tandis que les coûts étaient conformes aux attentes. Le ratio coûts/actifs a augmenté à 2,5 % et l'encours total du portefeuille de financement du développement s'est maintenu.

Gestion du risque de marché

Le résultat d'exploitation total en pourcentage du portefeuille total de financement du développement a encore reculé et reste nettement inférieur au budget. La baisse de la valeur des investissements à terme et le report des ventes d'actions en ont été les principaux facteurs. Les revenus d'intérêts générés par le portefeuille de prêts ont dépassé les attentes. La part du portefeuille de financement du développement financée en devises fortes a atteint 54 %.

Ce document est établi par Oikocredit, Ecumenical Development Cooperative Society U.A., avec le plus grand soin et en toute bonne foi au moment de sa rédaction. Cependant, il n'a été ni revu ni audité par un expert-comptable. Avant tout investissement, il est recommandé de lire le prospectus de Oikocredit afin de bien comprendre les risques et avantages associés à la décision d'investir. Téléchargez le prospectus ici : <https://www.oikocredit.coop/prospectus>.