

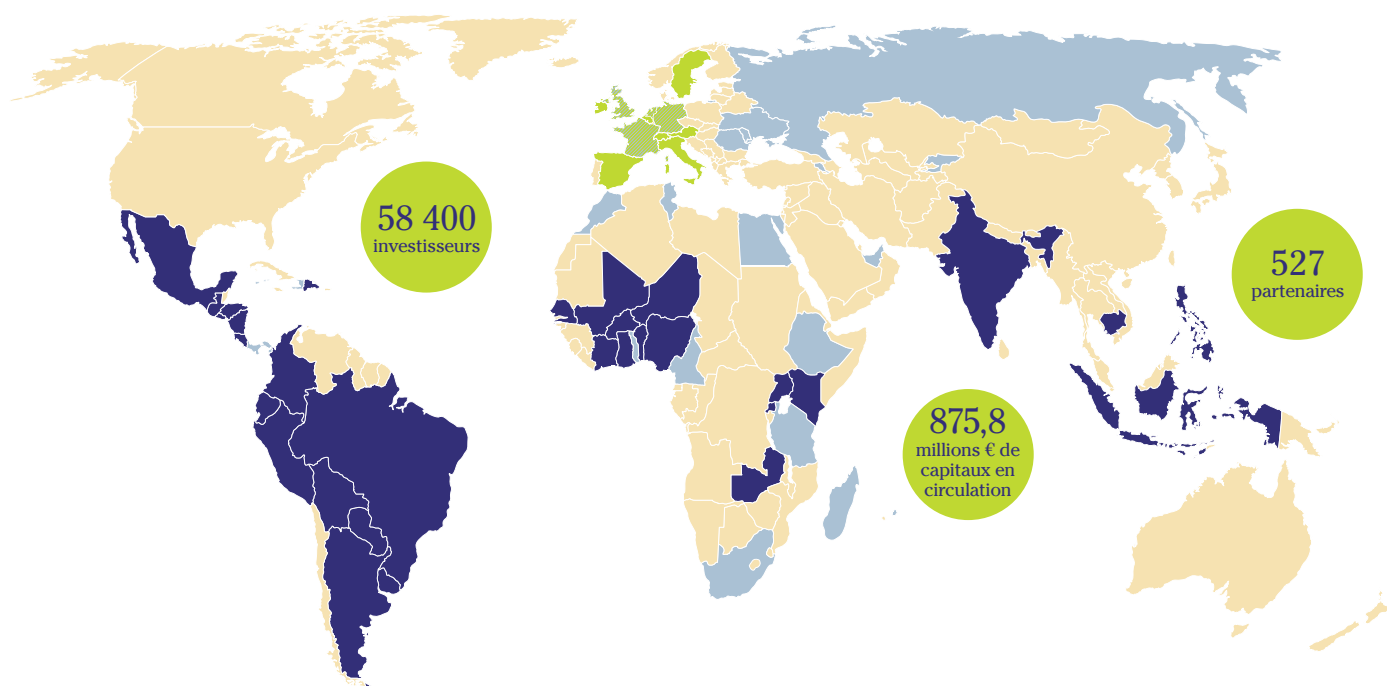
Investir pour un impact social positif

Coopérative internationale, Oikocredit est un pionnier de l'investissement à impact. Animé par l'ambition d'autonomiser les personnes à faible revenu afin d'améliorer leurs conditions de vie, Oikocredit s'engage depuis plus de quarante-cinq ans pour un changement positif.

A travers le prêt, la prise de participation et le renforcement des capacités, Oikocredit soutient des partenaires locaux engagés dans les secteurs de l'inclusion financière, de l'agriculture et des énergies renouvelables en Afrique, en Asie et en Amérique latine.

Oikocredit recherche en priorité un impact social positif, tout en s'efforçant de préserver l'environnement et de dégager un rendement financier équilibré pour ses investisseurs.

Oikocredit est financé par des particuliers et des institutions résolus à agir, par leurs placements financiers, pour un développement inclusif et durable à travers le monde.



- 33 pays d'investissement prioritaires pour Oikocredit
- Autres pays dans lesquels Oikocredit investit actuellement
- 11 pays dans lesquels Oikocredit s'emploie à lever des fonds

Kenya – autonomiser les femmes à la tête de petites entreprises

La coopérative kényane d'épargne et de crédit Unaitas sert plus de 370.000 membres, principalement des productrices de thé et des agricultrices à la tête de petites exploitations. Partenaire de Oikocredit depuis 1997 et basée à Nairobi, Unaitas est l'une des plus importantes coopératives d'épargne et de crédit du Kenya : elle compte 20 filiales réparties dans tout le pays. Grâce à un prêt de Unaitas, Mercy Mbatia, 76 ans, a créé un élevage de volailles ; par ailleurs, elle cultive du thé et des avocats. Veuve depuis 1971 et mère de quatre enfants, Mercy a formé et accompagné d'autres femmes.

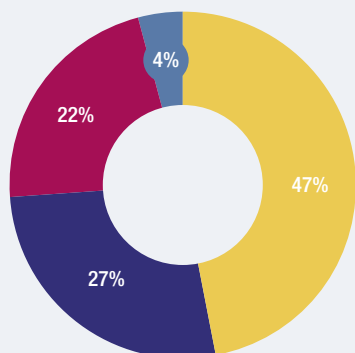


L'entrepreneure, agriculture, et coach de femmes Mercy Mbatia avec des membres de la coopérative Unaitas.

Oikocredit d'un coup d'œil

Financements par région

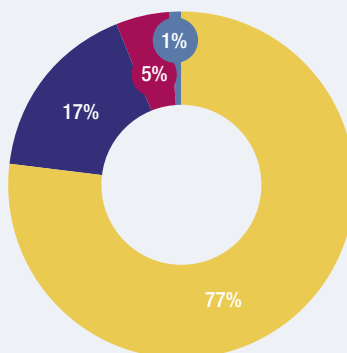
Au 30 septembre 2021



- Amérique latine et Caraïbes
- Asie
- Afrique
- Autres

Financements par secteur

Au 30 septembre 2021

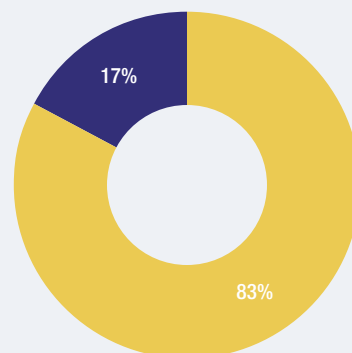


- Inclusion financière*
- Agriculture
- Énergies renouvelables
- Autres

* Y compris la microfinance et le financement des PME/PMI

Types de financement

Au 30 septembre 2021



- Prêts
- Prises de participation

Chiffres clés

Au 30 septembre 2021

● Total actif	1 257,3 millions €
● Total de l'encours de financement du développement	875,8 millions €
● Capital social	1 125,4 millions €
● Nombre total de partenaires	527
● Encours de financement moyen par partenaire	1,7 millions €
● Valeur intrinsèque d'une part sociale	213,87 €
● Résultat net (depuis le début de l'année)	14,8 millions €

Performances sociales et environnementales

Au 31 décembre 2020

La gestion de la performance sociale et environnementale est une priorité pour Oikocredit. Nous suivons des indicateurs de performance pour nous assurer que nos partenaires de projet atteignent la bonne cible et fournissent des services qui améliorent concrètement la vie de leurs clients.

Clients servis par les partenaires de Oikocredit dans le secteur de l'inclusion financière 32,2 millions

- % de femmes 87 %
- % de clients en milieu rural 63 %

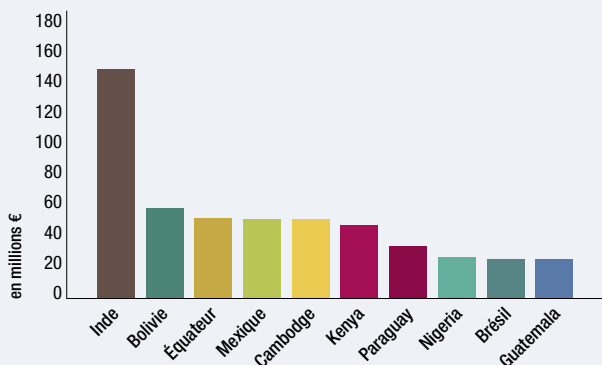
Agriculteurs servis par les partenaires agricoles de Oikocredit 542 000

Energies renouvelables

- Foyers ayant accès à l'énergie propre 68 000
- Réduction des émissions de CO₂ (en tonnes) 164 000

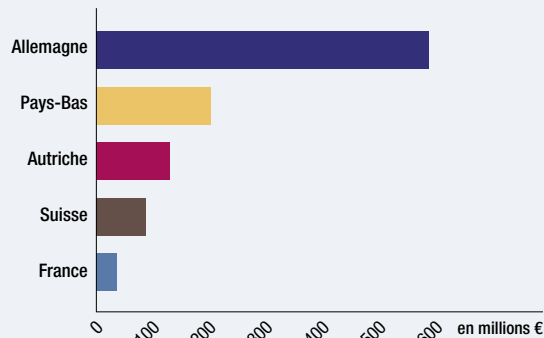
Les 10 principaux pays d'investissement

Au 30 septembre 2021



Les 5 premiers pays investisseurs

Au 30 septembre 2021



Ratios et chiffres clés

Le tableau suivant est un extrait trimestriel non audité des chiffres clés. Les comptes annuels complets sont disponibles à l'adresse suivante www.oikocredit.coop/annual-report. Pour plus d'informations sur les résultats du trimestre en cours, consultez notre actualité trimestrielle sur www.oikocredit.coop/news

Principaux ratios trimestriels et chiffres (depuis le début de l'année)	2021	2021	2021	2020
	Q3	Q2	Q1	Q4
Des rendements financiers équitables pour les investisseurs				
● Rendement des capitaux propres	1,8%	1,8%	4,3%	-2,0%
● Rendement des actifs	1,6%	1,7%	3,8%	-1,8%
Gestion du risque de liquidité				
● Ratio de liquidité en % de l'actif total	31,2%	33,4%	30,8%	33,1%
● Liquidités disponibles	€ 174,4 M	€ 205,2 M	€ 191,4 M	€ 190,3 M
Solvabilité et gestion du capital				
● Valeur nette de l'actif par action	€ 213,87	€ 212,82	€ 213,11	€ 210,50
● Ratio de levier	2,4%	2,3%	2,9%	3,6%
Gestion du risque de crédit				
● Provisions pour pertes sur prêts en capital et intérêts et dépréciation des capitaux propres en % du financement du développement en cours	10,7%	11,4%	10,9%	13,0%
● % du portefeuille respectant ses échéances	90,1%	90,1%	89,6%	90,8%
● Portefeuille à risque (90 jours)	6,1%	5,9%	5,6%	5,8%
Gestion des coûts				
● Frais généraux et administratifs en % du total des actifs	2,2%	2,2%	2,2%	2,3%
Gestion des risques de marché				
● Résultat opérationnel total en % du portefeuille de financement du développement	5,2%	5,6%	5,5%	4,8%
● Devises fortes en % du portefeuille de financement du développement	55,0%	52,8%	50,2%	52,0%

Commentaires sur les principaux ratios et chiffres du trimestre

Les principaux ratios et chiffres trimestriels présentés ci-dessus fournissent aux membres et investisseurs de Oikocredit un complément d'informations financières sur les résultats obtenus et les progrès réalisés au cours du dernier trimestre.

Générer des rendements financiers équitables pour les investisseurs

Les ratios de rendement sur le portefeuille total, les fonds propres et les actifs se sont améliorés au 3ème trimestre par rapport au trimestre précédent ; ils continuent de se comporter favorablement par rapport à 2020 où la perte a entraîné des rendements négatifs.

Gestion du risque de liquidité

Le ratio de liquidité est descendu à 31,2%, principalement en raison de la croissance nette du portefeuille. La réserve de liquidités reste saine : elle permet de soutenir la croissance du portefeuille et d'honorer les rachats d'actions.

Solvabilité et gestion du capital

La valeur nette de l'actif (VNA) par action a augmenté au troisième trimestre du fait de l'évolution positive des résultats. Elle est plus élevée qu'à fin 2020, signe d'une création de valeur pour la coopérative. Le ratio de levier est en ligne avec le 2ème trimestre et s'est amélioré par rapport à 2020 du fait des remboursements de prêts et de l'acquittement d'autres obligations.

Gestion du risque de crédit

Les provisions pour pertes sur prêts et les dépréciations sur capitaux propres ont diminué en raison de l'accroissement du volume total des prêts et des capitaux propres. La part de partenaires respectant leurs délais de paiement est resté stable à 90% tandis que le portefeuille à risque (pourcentage des encours impayés de plus de 90 jours) a légèrement augmenté, principalement en raison de l'augmentation des remboursements différés.

Gestion des coûts

Le ratio coûts/actifs a évolué favorablement par rapport à 2020 et indique une maîtrise efficace des coûts.

Gestion du risque de marché

Le résultat d'exploitation total en pourcentage du portefeuille de financement du développement a légèrement baissé au 3ème trimestre alors que les revenus du portefeuille se maintiennent. Par rapport à 2020, le résultat d'exploitation a augmenté par rapport au portefeuille de financement du développement, impliquant de meilleurs revenus. Le pourcentage de prêts en devises fortes a augmenté au fur et à mesure que les prêts en monnaie locale étaient remboursés et que de nouveaux prêts en devises fortes étaient décaissés, réduisant le risque de change.