

## Investir pour un impact social positif

Investisseur à impact social et Coopérative mondiale ayant plus de quarante ans d'expérience, Oikocredit agit en faveur de changements positifs grâce à ses investissements dans l'inclusion financière, l'agriculture et les énergies renouvelables.

Guidé par le principe d'autonomisation des personnes à faible revenu, dans le but d'améliorer leur qualité de vie, Oikocredit soutient ses partenaires en Afrique, en Asie et Amérique latine, par le biais de prêts, d'investissements et de renforcement des capacités.

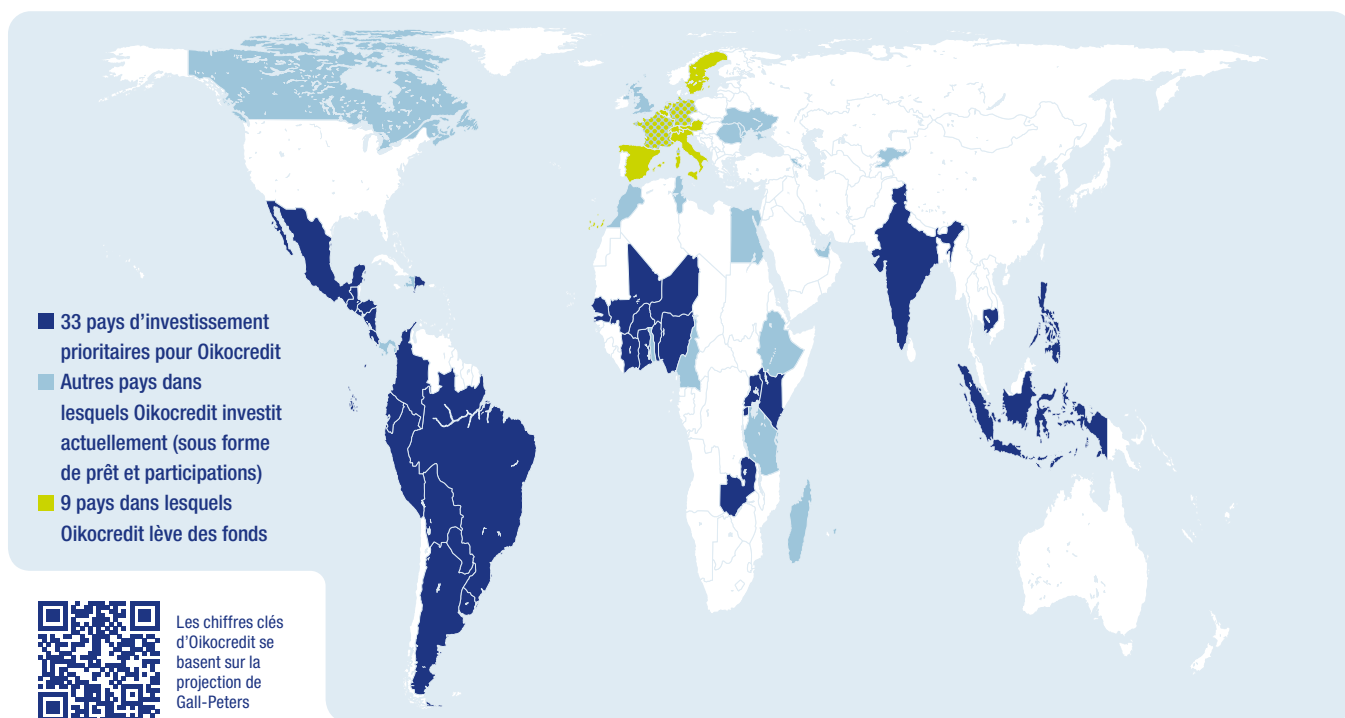
Nous sommes une organisation mondiale avec une présence locale, capable de répondre aux besoins de nos partenaires et de renforcer leurs capacités en offrant bien plus qu'un simple financement. Oikocredit est financé par des particuliers et des institutions qui souhaitent faire partie d'un mouvement global en faveur du changement social et d'un développement inclusif et durable.

Nos investissements priorisent l'impact social tout en préservant l'environnement et en générant des rendements financiers équitables.

**1 010,6**  
millions €  
de capitaux en circulation

**56 300**  
investisseurs

**501**  
partenaires



### Sénégal - Création d'emplois et réduction de la pauvreté pour les femmes rurales

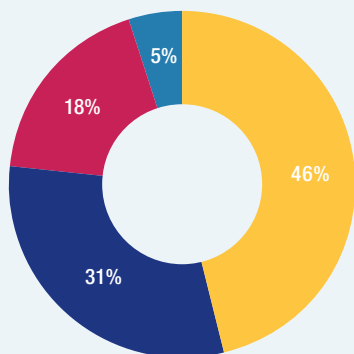
CAURIE MicroFinance est une coopérative de crédit et d'épargne créée par Caritas et Catholic Relief Services en 1999. Partenaire d'Oikocredit depuis 2008, le réseau de banques villageoises de CAURIE-MF fournit des produits et services financiers à des dizaines de milliers de micro-entrepreneurs à faibles revenus, principalement des femmes rurales, dans 13 régions du Sénégal. Eliane Faye (photo), 43 ans, mère célibataire de deux enfants, a suivi une formation de coiffeuse et a utilisé des prêts de CAURIE-MF pour ouvrir et équiper une petite boutique dans une pièce vide de la maison de son frère. Son prochain projet est d'ouvrir un salon de coiffure.



# Oikocredit d'un coup d'œil

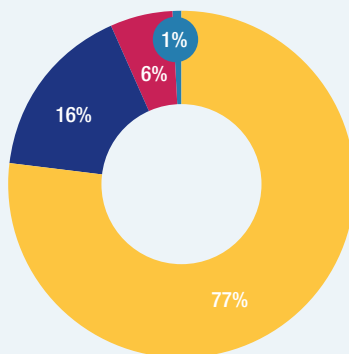
## Financements par région

Au 31 mars 2023



## Financements par secteur

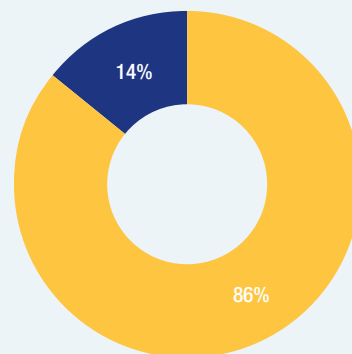
Au 31 mars 2023



\* Y compris la microfinance et le financement des PME/PMI

## Types de financement

Au 31 mars 2023



## Chiffres financiers clés

Au 31 mars 2023

Total actif

1 231,4 millions €

Total du portefeuille de financement du développement

1 010,6 millions €

Valeur nette d'inventaire (VNI) par Participation

212,36 €

Capital social

1 097,6 millions €

Nombre total de partenaires

501

Encours de financement moyen par partenaire

2,0 millions €

Résultat net

(depuis le début de l'année)

3,1 millions €



En savoir plus sur la nouvelle méthode de calcul de la VAN ! Cliquez sur le code QR ou scannez-le pour obtenir plus de détails.

## Performances sociales et environnementales

Au 31 décembre 2021

La gestion de la performance sociale et environnementale est une priorité pour Oikocredit. Nous suivons des indicateurs de performance pour nous assurer que nos partenaires de projet atteignent la bonne cible et fournissent des services qui améliorent concrètement la vie de leurs clients.

Clients servis par les partenaires d'Oikocredit dans le secteur de l'inclusion financière

38,2 millions

Energies renouvelables  
Foyers ayant accès à l'énergie propre

43 000

% de femmes

81 %

Réduction des émissions de CO<sub>2</sub> (en tonnes)

134 000

% de clients en milieu rural

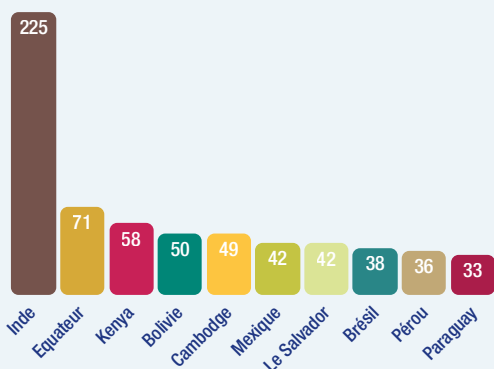
61 %

Agriculteurs servis par les partenaires agricoles de Oikocredit

579 000

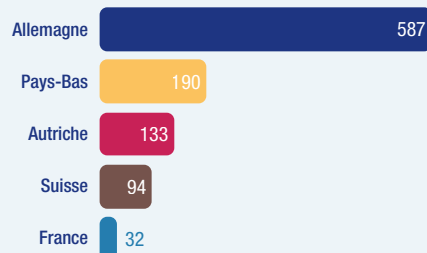
## Les 10 principaux pays d'investissement

Au 31 mars 2023 – en millions €



## Les 5 premiers pays investisseurs

Au 31 mars 2023 – en millions €



# Ratios et chiffres clés

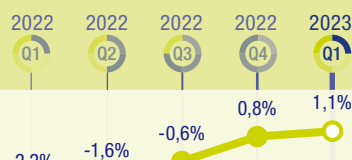
Le tableau suivant est un extrait trimestriel non audité des chiffres clés. Les comptes annuels complets sont disponibles à l'adresse suivante [www.oikocredit.coop/annual-report](http://www.oikocredit.coop/annual-report).  
Pour plus d'informations sur les résultats du trimestre en cours, consultez notre actualité trimestrielle sur [www.oikocredit.coop/news](http://www.oikocredit.coop/news)

## Principaux ratios trimestriels et chiffres

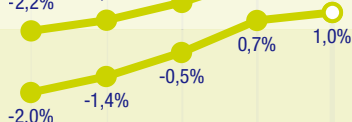
(depuis le début de l'année)

### Des rendements financiers équitables pour les investisseurs

Rendement des capitaux propres

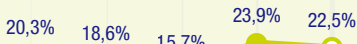


Rendement des actifs



### Gestion du risque de liquidité

Ratio de liquidité en % de l'actif total




Liquidités disponibles

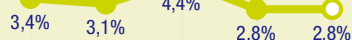


### Solvabilité et gestion du capital

Valeur nette d'inventaire (VNI) par Participation




Ratio de levier



### Gestion du risque de crédit

Provisions pour pertes sur prêts en capital et intérêts et dépréciation des capitaux propres en % du financement du développement en cours



% du portefeuille respectant ses échéances

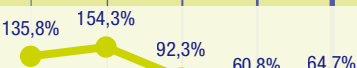


Portefeuille à risque (90 jours)



### Gestion des coûts

Ratio coûts/revenus




Frais généraux et administratifs en % du total des actifs

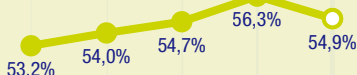


### Gestion des risques de marché

Résultat opérationnel total en % du portefeuille de financement du développement



Devises fortes en % du portefeuille de financement du développement



### Commentaire sur les principaux ratios et chiffres trimestriels

Les ratios et chiffres trimestriels clés fournis à gauche donnent aux membres et investisseurs d'Oikocredit des informations financières supplémentaires sur les résultats obtenus et les progrès réalisés au cours du dernier trimestre.

### Générer des rendements financiers équitables pour les investisseurs

Les ratios de rendement des capitaux propres et des actifs se sont améliorés par rapport au trimestre précédent, en raison du résultat positif du premier trimestre 2023 et de la réduction du capital des membres et du total des actifs. Le résultat positif a été plus élevé que prévu, principalement en raison de la baisse des charges d'intérêt sur la dette extérieure de notre filiale indienne, Maanaveeya, de l'absence de dépréciations sur les investissements en actions et du calendrier des dépenses générales et administratives.

**Gestion du risque de liquidité** Le ratio de liquidité a diminué pour atteindre 22,5 %. Le coussin de liquidités peut soutenir la croissance du portefeuille et les rachats.

**Solvabilité et gestion du capital** La valeur de l'actif net (VAN) par participation s'élève à 212,36 euros, un chiffre inférieur à la VAN à la fin de l'année 2022 (213,95 euros). Cependant, cette réduction est due à l'utilisation d'une nouvelle méthodologie pour calculer la VAN. En effet, le calcul de la VAN au 31 décembre 2022 avec la nouvelle méthodologie aurait abouti à une VAN de 211,79 euros. Cette dernière a donc augmenté au premier trimestre 2023. L'augmentation résulte du résultat positif du trimestre. La nouvelle méthode de calcul de la VAN, introduite au premier trimestre 2023, présente les fonds disponibles par euro revendiqué à une valeur par participation.

**Gestion du risque de crédit** Le total des provisions pour pertes sur les prêts et des dépréciations des capitaux propres a diminué de 0,8 % par rapport à la taille totale du portefeuille de financement du développement. Cette baisse est essentiellement liée à l'effacement de 6,9 millions d'euros de prêts à taux réduit provisionnés pour le même montant. Le pourcentage du portefeuille de prêts remboursés à temps par les partenaires a augmenté de 1,2 % pour atteindre 92,2 %. Le portefeuille à risque (remboursements de prêts en retard d'au moins 90 jours) a augmenté de 3,8 % à 4,4 %, ce qui reste bien en deçà du seuil cible de 6 %.

**Gestion des coûts** Le ratio coûts/actifs s'élevait à 3,2 % à la fin du premier trimestre et a augmenté par rapport au trimestre précédent, en raison du niveau plus élevé des dépenses. Le ratio coûts/revenus est passé de 60,8 % à 64,7 %. Ces deux ratios devraient encore augmenter pendant le reste de l'année 2023 en raison de la hausse prévue des frais généraux et administratifs.

Ce document est établi par Oikocredit, Ecumenical Development Cooperative Society U.A., avec le plus grand soin et en toute bonne foi au moment de sa rédaction. Cependant, il n'a été ni revu ni audité par un expert-comptable. Avant tout investissement, il est recommandé de lire le prospectus de Oikocredit afin de bien comprendre les risques et avantages associés à la décision d'investir. Téléchargez le prospectus ici : <https://www.oikocredit.fr/prospectus>